

**BILANT**  
**31.12.2023**

pag.: 1 - lei -

COD	DENUMIRE INDICATORI	SOLD LA INCEPUTUL PERIOADEI	SOLD LA SFARSITUL PERIOADEI
01003	1.Active fixe necorporale (ct.2030000+2050000+2060000+2080100+2080200+2330000-2800300-2800500-2800801-2800809-2900400-2900500-2900801-2900809-2930100*)	396.149	405.285
01004	2.Instalatii tehnice, mijloace de transport, animale, plantatii, mobilier, aparatura birotica si alte active corporale (ct.2130100+2130200+2130300+2130400+2140000+2310000-2810301-2810302-2810303-2810304-2810400-2910301-2910302-2910303-2910304-2910400-2930200*)	5.404.348	5.308.638
01005	3.Terenuri si cladiri (ct.2110100+2110200+2120101+2120102+2120201+2120301+2120401+2120501+2120601+2120901+2310000-2810100-2810201-2810202-2810203-2810204-2810205-2810206-2810207-2810208-2910100-2910201-2910202-2910203-2910204-2910205-2910206-2910207-2910208-2930200)	130.254.867	133.755.873
01007	5.Active financiare necurente (investitii pe termen lung) peste un an (ct.2600100+2600200+2600300+2650000+2670201+2670202+2670203+2670204+2670205+2670208-2960101-2960102-2960103-2960200), din care:	10.300	10.300
01008	Titluri de participare (ct.2600100+2600200+2600300-2960101-2960102-2960103)	10.300	10.300
01015	7.TOTAL ACTIVE NECURENTE (rd.03+04+05+06+07+09)	136.065.664	139.480.096
01019	1.Stocuri (ct.3010000+3020100+3020200+3020300+3020400+3020500+3020600+3020700+3020800+3020900+3030100+3030200+3040100+3040200+3050100+3050200+3070000+3090000+3310000+3320000+3410000+3450000+3460000+3470000+3490000+3510100+3510200+3540100+3540500+3540600+3560000+3570000+3580000+3590000+3610000+3710000+3810000+/-3480000+/-3780000-3910000-3920100-3920200-3920300-3930000-3940100-3940500-3940600-3950100-3950200-3950300-3950400-3950600-3950700-3950800-3960000-3970100-3970200-3970300-3980000-4420803)	3.978.199	3.751.148
01021	Creante din operatiuni comerciale, avansuri si alte decontari (ct.2320000+2340000+4090101+4090102+4110101+4110108+4130100+4180000+4250000+4280102+4610101+4610109+4730109**+4810101+4810102+4810103+4810900+4830000+4840000+4890101+4890301-4910100-4960100+5120800) din care:	66.593	36.303
01023	Creante bugetare (ct.4310100**+4310200**+4310300**+4310400**+4310500**+4310600**+4310700**+4370100**+4370200**+4370300**+4420400+4420802+4440000**+4460100**+4460200**+4480200+4610102+4610104+4630000+4640000+4650100+4650200+4660401+4660402+4660500+4660900+4810101**+4810102**+4810103**+4810900**+4970000), din care:	1.890.554	2.261.232
01024	Creantele bugetului general consolidat (ct.4630000+4640000+4650100+4650200+4660401+4660402+4660500+4660900-4970000)	1.890.554	2.261.232
01025	Creante din operatiuni cu fonduri externe nerambursabile si fonduri de la buget (ct.4500100+4500300+4500501+4500502+4500503+4500504+4500505+4500700+4510100+4510300+4510500+4530100+4540100+4540301+4540302+4540501+4540502+4540503+4540504+4550100+4550301+4550302+4550303+4560100+4560303+4560309+4570100+)		

COD	DENUMIRE INDICATORI	SOLD LA INCEPUTUL PERIOADEI	SOLD LA SFARSITUL PERIOADEI
01030	4570201+4570202+4570203+4570205+4570206+4570209+4570301+ 4570302+4570309+4580100+4580301+4580302+4610103+4730103**+ 4740000+4760000), din care:	7.685.860	
01033	Total creante curente (rd.21+23+25+27)	9.643.007	2.297.535
01033	Conturi la trezorerie, casa in lei. (ct.5100000+5120101+5120501+5130101+ 5130301+5130302+5140101+5140301+5140302+5150101+5150103+5150301 +5150500+5150600+5160101+5160301+5160302+5170101+5170301+5170302 +5200100+5210100+5210300+5230000+5250101+5250102+5250301+5250302 +5250400+5260000+5270000+5280000+5290101+5290201+5290301+5290400 +5290901+5310101+5410101+5500101+5520000+5550101+5550400+5570101 +5580101+5580201+5590101+5600101+5600300+5600401+5610101+5610300 +5620101+5620300+5620401+5710100+5710300+5710400+5740101+5740102 +5740301+5740302+5740400+5750100+5750300+5750400-7700000)	2.941.022	560.516
01033	Dobanda de incasat,alte valori,avansuri de trezorerie (ct.5180701+5320100+ 5320200+5320300+5320400+5320500+5320600+5320800+5420100)	47.317	75.398
01035	Conturi la institutii de credit, BNR, casa in valuta (ct.5110101+5110102+ 5120102+5120402+5120502+5130102+5130202+5140102+5140202+ 5150102+5150202+5150302+5160102+5160202+5170102+5170202+ 5290102+5290202+5290302+5290902+5310402+5410102+5410202+ 5500102+5550102+5550202+5570202+5580102+5580202+5580302+ 5580303+5590102+5590202+5600102+5600103+5600402+5610102+ 5610103+5620102+5620103+5620402)	52.089	55.588
01040	Total disponibilitati si alte valori (rd.33+33.1+35+35.1)	3.040.428	691.502
01045	7.TOTAL ACTIVE CURENTE (rd.19+30+31+40+41+41.1+42)	16.661.634	6.740.185
01046	8.TOTAL ACTIVE (rd.15+45)	152.727.298	146.220.281
01054	2.Imprumuturi pe termen lung (ct.1610200+1620200+1630200+ 1640200+1650200+1660201+1660202+1660203+1660204+ 1670201+1670202+1670203+1670208+1670209-1690200)	5.231.007	4.368.157
01058	TOTAL DATORII NECURENTE (rd.52+521+54+55)	5.231.007	4.368.157
01060	1.Datorii comerciale, avansuri si alte decontari (ct.2690100+4010100+ 4030100+4040100+4050100+4080000+4190000+4620101+4620109+ 4730109+4810101+4810102+4810103+4810900+4830000+ 4840000+4890201+5090000+5120800), din care:	1.267.899	9.435.653
01061	Datorii comerciale si avansuri (ct.4010100+4030100+4040100+ 4050100+4080000+4190000+4620101), din care:	1.267.899	9.348.854
01062	2.Datorii catre bugete (ct.4310100+4310200+4310300+4310400+4310500+ 4310600+4310700+4370100+4370200+4370300+4400000+4410000+ 4420300+4420801+4440000+4460100+4460200+4480100+4550501+ 4550502+4550503+4620109+4670100+4670200+4670300+4670400+ 4670500+4670900+4730109+4810900),din care:	136.614	208.184
010631	Contributii sociale (ct.4310100+4310200+4310300+4310400+4310500+ 4310600+4310700+4370100+4370200+4370300)	116.422	160.656
01065	3.Datorii din operatiuni cu Fonduri externe nerambursabile si fonduri de la buget,alte datorii catre alte organisme internationale (ct.4500200+ 4500400+4500600+4510200+4510401+4510402+4510409+4510601+ 4510602+4510603+4510605+4510606+4510609+4520100+4520200+ 4530200+4540200+4540401+4540402+4540601+4540602+4540603+ 4550200+4550401+4550402+4550403+4550404+4550409+4560400+ 4580401+4580402+4580501+4580502+4590000+4620103+4730103+ 4760000)	690.774	
01071	5.Imprumuturi pe termen lung - sume ce urmeaza a fi platite in cursul		

COD	DENUMIRE INDICATORI	SOLD LA INCEPUTUL PERIOADEI	SOLD LA SFARSITUL PERIOADEI
01072	exercitiului curent (ct.1610100+1620100+1630100+1640100+1650100+ 1660101+1660102+1660103+1660104+1670101+1670102+1670103+ 1670108+1670109+1680100+1680200+1680300+1680400+1680500+ 1680701+1680702+1680703+1680708+1680709-1690100)	1.308.114	963.114
01073	Salariile angajatilor (ct.4210000+4230000+4260000***+4260100+ 4270100+4270300***+4270301+4280101)	236.592	312.334
01078	7.Alte drepturi cuvenite altor categorii de persoane (pensii, indemnizatii de somaj, burse) (ct.4220100+4220200+4240000+4260000***+4260200+ 4270200+4270300***+4270302+4290000+4380000), din care:		97.713
01079	10.TOTAL DATORII CURENTE (rd.60+62+65+70+71+72+721 +73+74+75)	3.639.993	11.016.998
01080	11.TOTAL DATORII (rd.58+78)	8.871.000	15.385.155
01084	12.ACTIVE NETE = TOTAL ACTIVE - TOTAL DATORII = CAPITALURI PROPRII (rd.80=rd.46-79=rd.90)	143.856.298	130.835.126
01085	1.Rezerve, fonduri (ct.1000000+1000101+1000201+1000202+1000301+ 1000401+1000402+1010000+1020101+1020102+1020103***+ 1030000+ 1040101+1040102+1040103***+1050100+1050200+1050300 +1050400+1050500+/-1060000+1320000+1330000)	121.182.900	122.426.554
01086	2.Rezultatul reportat (ct.1170000-sold creditor)	20.985.697	
01087	3.Rezultat reportat (ct.1170000-sold debtor)		4.541.697
01088	4.Rezultatul patrimonial al exercitiului (ct.1210000-sold creditor)	1.687.701	12.950.269
01090	6.TOTAL CAPITALURI PROPRII (rd.84+85-86+87-88)	143.856.298	130.835.126

Conducatorul institutiei

Conducatorul compartimentului  
financiar- contabil

CONTUL DE REZULTAT PATRIMONIAL

31.12.2023

pag.: 1 - lei -

COD	DENUMIRE INDICATORI	An precedent	An curent
02002	1.Venituri din impozite, taxe, contributii de asigurari si alte venituri ale bugetelor (ct.7300100+7300201+7300202+7300203+7310100+7310200+7320100+7330000+7340000+7350100+7350200+7350300+7350400+7350500+7350601+7350602+7360100+7390000+7450100+7450200+7450300+7450400+7450500+7450700+7450900+7460100+7460200+7460300+7460900)	13.592.320	14.756.111
02003	2.Venituri din activitati economice (ct.7210000+7220000+7510100+7510200+/-7090000*/+7090100/-7090200)	2.488	2.400
02004	3.Finantari, subventii, transferuri, alocatii bugetare cu destinatie speciala (ct.7510500+7710000+7720100+7720200+7740100+7740200+7750000+7760000+7780000+7790101+7790109)	2.379.296	9.348.502
02005	4.Alte venituri operationale (ct.7140000+7180000+7500000+7500100+7500200+7510300+7510400+7810200+7810300+7810401+7810402+7770000)	1.574.813	1.905.480
02006	TOTAL VENITURI OPERATIONALE (rd.02+03+04+05)	17.548.917	26.012.493
02008	1.Salarii si contributiile sociale aferente angajatilor (ct.6410000+6420000+6450100+6450200+6450300+6450400+6450500+6450600+6450700+6450800+6460000+6470000)	3.911.441	4.987.863
02009	2.Subventii si transferuri (ct.6700000+6710000+6720000+6730000+6740000+6750000+6760000+6770000+6780000+6780100+6780200+6790000)	1.161.732	1.630.972
02010	3.Stocuri, consumabile, lucrari si servicii executate de terti (ct.6010000+6020100+6020200+6020300+6020400+6020500+6020600+6020700+6020800+6020900+6030000+6060000+6070000+6080000+6090000+6100000+6110000+6120000+6130000+6140000+6220000+6230000+6240100+6240200+6260000+6270000+6280000+6290100)	4.788.921	5.158.599
02011	4.Cheltuieli de capital, amortizari si provizioane (ct.6810100+6810200+6810300+6810401+6810402+6820101+6820109+6820200+6890100+6890200)	4.344.208	690.437
02012	5. Alte cheltuieli operationale (ct.6350100+6540000+6580101+6580109)		68.360
02013	TOTAL CHELTUIELI OPERATIONALE (rd.08+09+10+11+12)	14.206.302	12.536.231
0201	- EXCEDENT (rd.06-rd.13)	3.342.615	13.476.262
02018	V. CHELTUIELI FINANCIARE (ct.6610000+6630000+6640000+6650100+6650200+6660000+6670000+6680000+6690000+6860300+6860400+6860800)	1.682.496	
02021	- DEFICIT (rd.18-rd.17)	1.682.496	
02023	- EXCEDENT (rd.15+20-16-21)	1.660.119	13.476.262
02025	VIII. VENITURI EXTRAORDINARE (ct.7910000)	27.582	
02026	IX. CHELTUIELI EXTRAORDINARE (ct.6900000+6910000)		525.993
02028	- EXCEDENT (rd.25-rd.26)	27.582	
02029	- DEFICIT (rd.26-rd.25)		525.993
020292	- EXCEDENT (rd.23+28-24-29)	1.687.701	12.950.269
02031	- EXCEDENT (rd.29.2-29.4)	1.687.701	12.950.269

Conducatorul institutiei



Conducatorul compartimentului  
financiar- contabil



SITUAT LUXURILOR DE TREZORERIE

31.12.2023


pag.: 1

- lei -

COD	DENUMIRE INDICATORI	Total	Casa ct. 5310101	Buget de stat ct. 5200100/ 7700000	Buget local ct. 5210100/ 7700000	Buget asigurari sociale de stat ct. 5250101/ 5250102/ 7700000	Buget asigurari pentru somaj ct. 5740101+ 5740102/ 7700000	Buget Fond national unic de asigurari sociale de sanatate ct. 5710100/ 7700000	Buget Fond pentru mediu ct. 5750100/ 7700000	Buget trezoreria statului ct. 5240100/ 7700000	Buget instituti publice finantate integral din venituri proprii ct. 5600101/ 7700000	Buget instituti publice finantate din venituri proprii si subventii ct. 5610101/ 7700000	Buget activitati finantate din venituri proprii si buget activitate de privatizare ct.5620101/ 7700000	Buget imprumutur interne si externe ct. 5130101+ 5140101+ 5160101+ 5170101/ 7700000	Buget fonduri externe nerambur- sabile (sursa D) ct. 5150103/ 7700000	Alte disponibi- litati (ct.5XX)
03002	1. Incasari	30.663.624	5.192.416		25.387.478											83.738
03003	2. Plati	16.833.148	5.192.416		11.545.404											75.338
03004	3. Numerar net din activitatea operationala (rd.02-rd.03)															8.410
03007	2. Plati	13.830.476			13.832.066											
03008	3. Numerar net din activitatea de investitii (rd.06-07)	15.003.132			15.003.132											
03011	2. Plati	-15.003.132			-15.003.132											
03012	3. Numerar net din activitatea de finantare (rd.10-rd.11)	1.207.890			1.207.890											
03013	IV.CRESTEREA (DESCRSTEREA) NETA DE NUMERAR SI ECHIVALENT DE NUMERAR (rd.04+rd.08+rd.12)	-1.207.890			-1.207.890											
03014	V. NUMERAR SI ECHIVALENT DE NUMERAR LA INCEPUTUL ANULUI -sume recuperate/primate in excedentul anului precedent	-2.380.906			-2.380.906											8.410
03014	-sume utilizate/transferte din excedentul anului precedent	2.941.022			2.942.633											38.009
03014	VI.NUMERAR SI ECHIVALENT DE NUMERAR LA SFARSITUL PERIOADEI (rd.13+rd.14+ rd.14.1-rd.14.2-rd.14.3)	2.842.000			2.842.000											
03015		2.842.000			2.842.000											
		560.516			473.717											86.799

Conducatorul compartimentului  
financiar- contabil

Conducatorul institutiei



Viza trezoreriei

SITUATIA FLUXURILOR DE TREZORERIE

31.12.2023

pag.: 1 - lei -

COD	DENUMIRE INDICATORI	Total	Casa in valuta	Alte disponibilitati
04002	1. Incasari	869.888		869.888
04003	2. Plati	866.389		866.389
04004	3. Numerar net din activitatea operationala (rd.02-rd.03)	3.499		3.499
04013	IV CRESTEREA (DESCRESTEREA) NETA DE NUMERAR SI ECHIVALENT DE NUMERAR (rd.04+rd.08+rd.12)	3.499		3.499
04014	V NUMERAR SI ECHIVALENT DE NUMERAR LA INCEPUTUL PERIOADEI	52.089		52.089
04017	VI NUMERAR SI ECHIVALENT DE NUMERAR LA FINELE PERIOADEI(rd.13+14+15-16)	55.588		55.588

Conducatorul institutiei

Conducatorul compartimentului  
financiar- contabil



# DISPONIBIL DIN MIJLOACE CU DESTINATIE SPECIALA

31.12.2023

- lei -

DENUMRE INDICATORI	COD	DISPONIBIL LA INCEPUTUL ANULUI	INCASARI	PLATI	DISPONIBIL LA SFARSITUL PERIOADEI
TOTAL (rd.02 la 15)	05001	52.089	8.266	4.767	55.588
- Garantii materiale retinute gestionarilor conform Legii nr.22/1969 (ct.5500101,ct.5500102/analitice distincte)	05003	52.089	8.266	4.767	55.588

Conducatorul institutiei,



Conducatorul compartimentului  
financiar-contabil

VENITURILE ȘI CHELTUIELILE BUGETELOR  
LOCALE PE UNITĂȚI ADMINISTRATIVE TERITORIALE

31.12.2023

- lei -

Denumire Indicatori	Cod Indicator	Nr. rand	Prevederi Anuale	Realizat
A	B	C	1	2
I. COMUNE	000102	24001		
VENITURI TOTAL			25.898.450	25.387.470
Venituri proprii	4990	24002	11.126.500	10.681.495
I. Venituri curente, din care:	000202	24003	16.631.500	16.142.495
a) Cote și sume defalcate din impozitul pe venit	0402	24004	4.809.000	4.808.277
-cote defalcate din impozitul pe venit	040201	24005	3.743.000	3.742.528
-sume alocate din cotele defalcate din impozitul pe venit pentru echilibrarea bugetelor locale	040204	24006	606.000	605.749
-Sume repartizate din Fondul la dispoziția Consiliului Județean	040205	240061	460.000	460.000
b) Sume defalcate din taxa pe valoarea adăugată	1102	24007	5.505.000	5.461.000
-sume defalcate din taxa pe valoarea adăugată pentru finanțarea cheltuielilor descentralizate la nivelul comunelor, orașelor, municipiilor și sectoarelor Municipiului București	110202	24009	2.019.000	2.010.000
-sume defalcate din taxa pe valoarea adăugată pentru drumuri	110205	24011	65.000	30.000
-sume defalcate din taxa pe valoarea adăugată pentru echilibrarea bugetelor locale	110206	24012	3.421.000	3.421.000
4. Subvenții de la alte nivele ale administrației publice	420002	24022	9.266.950	9.244.975
-subvenții de la bugetul de stat	4202	24023	9.266.950	9.244.975
CHELTUIELI TOTAL	5002	24025	28.740.450	27.776.386
Deficit	9902	24027	-2.842.000	-2.388.916
EXCEDENT TOTAL CUMULAT (an curent și anii precedenți) din care:		24028	2.862.633	473.717
CORELATII	000102	24112		
VENITURI TOTAL			25.898.450	25.387.470
Venituri proprii	4990	24113	11.126.500	10.681.495
I. Venituri curente, din care:	000202	24114	16.631.500	16.142.495
a) Cote și sume defalcate din impozitul pe venit	0402	24115	4.809.000	4.808.277
-cote defalcate din impozitul pe venit	040201	24116	3.743.000	3.742.528
-sume alocate din cotele defalcate din impozitul pe venit pentru echilibrarea bugetelor locale	040204	24117	606.000	605.749
-Sume repartizate din Fondul la dispoziția Consiliului Județean	040205	241171	460.000	460.000
b) Sume defalcate din taxa pe valoarea	1102	24118		



**VENITURILE SI CHELTUIELILE BUGETELOR  
LOCALE PE UNITATI ADMINISTRATIV TERITORIALE**

31.12.2023

- lei -

Denumire Indicatori	Cod Indicator	Nr. rand	Prevederi Anuale	Realizat
A	B	C	1	2
adaugata			5.505.000	5.461.000
-sume defalcate din taxa pe valoarea adaugata pentru finantarea cheltuielilor descentralizate la nivelul comunelor, oraselor, municipiilor si sectoarelor Municipiului Bucuresti	110202	24120		
-sume defalcate din taxa pe valoarea adaugata pentru drumuri	110205	24122	2.019.000	2.010.000
-sume defalcate din taxa pe valoarea adaugata pentru echilibrarea bugetelor locale	110206	24123	65.000	30.000
4. Subventii de la alte nivele ale administratiei publice	420002	24133	3.421.000	3.421.000
-subventii de la bugetul de stat	4202	24134	9.266.950	9.244.975
CHELTUIELI TOTAL	5002	24136	9.266.950	9.244.975
Deficit	9902	24138	28.740.450	27.776.386
EXCEDENT TOTAL CUMULAT (an curent si anii precedenti) din care:		24139	-2.842.000	-2.388.916
			2.862.633	473.717

Conducatorul institutiei



Conducatorul compartimentului  
financiar- contabil

**Situatia modificarilor in structura  
activei nete/capitalurilor  
31.12.2023**

Anexa 34

pag.: 1 -lei-

Denumirea elementului de capital	Cod	Sold la inceputul anului	Cresteri	Reduceri	Sold la sfarsitul anului
A	B	1	2	3	4
Fondul activelor fixe necorporale (ct.1000101 +1000201+1000202+1000301+ 1000401+1000402)	25001	303.384			303.384
Fondul bunurilor care alcatuiesc domeniul public al unitatilor administrativ- teritoriale (ct.1030000)	25004	112.698.117	3.723.905	2.505.924	113.916.098
Fondul bunurilor care alcatuiesc domeniul privat al unitatilor administrativ- teritoriale (ct.1040101)	25005	7.230.620	25.674		7.256.294
Rezerve din reevaluare (ct.1050100+1050200+ 1050300+1050400+1050500)	25006	950.779		1	950.778
Rezultatul reportat (ct.1170000 - sold creditor)	25017	20.985.697		20.985.697	
Rezultatul reportat (ct.1170000 - sold debitor)	25018		4.541.697		4.541.697
Rezultatul patrimonial al exercitiului (ct.1210000 - sold creditor)	25019	1.687.701	11.262.568		12.950.269
Total capitaluri proprii(rd.01 la 17 - rd.18+rd.19-rd.20)	25021	143.856.298			130.835.126



Situatia activelor si datoriilor institutiilor publice  
din administratia locala  
31.12.2023

pag.: 1 - lei -

COD	DENUMIRE INDICATORI	Sold la inceputul anului	Sold la sfarsitul perioadei
18005	Disponibilitati in lei ale institutiilor publice locale si ale institutiilor publice de subordonare locala, la trezorerii (ct.5100000+5120101+5120501+5150101+5150103+5150500+5150600+5160101+5160301+5160302+5170101+5170301+5170302+5210100+5210300+5280000+5290201+5290301+5290400+5290901+5410101+5500101+ 5520000+5550101+5570101+5580101+5580201+5600101+5600300+5610101+5610300+5620101+5620300-7700000), din care:	2.941.022	560.516
18008	Total (in baze cash) (rd.04+05)	2.941.022	560.516
18010	Total (in baze accrual)(rd.08+09)	2.941.022	560.516
18023	Alte valori (ct.5320100+5320200+5320300+5320400+5320500+5320600+5320800)	47.317	75.398
18032	Disponibilitati ale institutiilor publice locale si ale institutiilor de subordonare locala la institutiile de credit rezidente (ct.5110101+5110102+5120102+5120402+5120502+5150102+5150202+5160102+5160202+5170102+5170202+5290202+5290302+5290902+5500102+5550102+5550202+5570202+5580102+5580302+5600102+5600103+5610102+5610103+5620102+5620103), din care:	52.089	55.588
18036	Total (in baze cash) (rd.32+35)	52.089	55.588
18038	Total (in baze accrual) (rd.36+37)	52.089	55.588
18051	Disponibilitati ale institutiilor publice aflate la alti rezidenti (terti) (ct.4610109+4610209+2670108+2670208)	66.593	36.303
18052	Total (in baze cash) (rd.51)	66.593	36.303
18123	Actiuni cotate detinute de autoritatile locale la societati nefinanciare (ct.2600100-2960101)(S11)	10.300	10.300
18126	Total (la val.ctb.neta=la valoarea de intrare mai putin ajustarile cumulate pentru pierderea de valoare) (rd.123+124+125)	10.300	10.300
18176	1.Creante ale bugetului local (ct.4640000-4970000). Total (rd.177+178+179+183), din care:	1.890.554	2.261.232
18177	- de la gospodariile populatie (S14)	1.890.554	1.955.999
18178	- de la societati nefinanciare (S11)		305.233
1817	Total creante (rd.176+184)	1.890.554	2.261.232
18191	Sume de primit de la Autoritatea de Certificare / Autoritatile de Management / Agentiile de Plati - FONDURI EXTERNE NERAMBURSABILE POSTADERARE (ct.4580301)	7.685.860	
18203	1.Sume datorate tertilor reprezentand garantii si cautiuni aflate in conturile institutiilor publice (ct.4280101+4280201+4620101+4620109).Total (rd.204+205+206), din care:	52.503	55.588
18204	- salariatilor (gospodariile populatiei)(S143)	52.503	55.588
18262	Credite pe termen scurt contractate de autoritatile locale si institutii din subordinea acestora (ct.1620100+1630100+1670101+1670103+ 1670109+5190101+5190102+5190106+5190180). Total (rd.263+264+265+265.1), din care acordate de:	1.308.114	
18263	- Societati care accepta depozite, exclusiv banca centrala (S122)	1.308.114	
18268	Total(in baze cash)(rd.262+266+267+267.1)	1.308.114	
18269	Dobanzi de platit aferente creditelor pe termen scurt contractate de institutiile publice din administratia locala (ct.1680200+1680300+1680701+1680703+1680709+5180606+5180608+5180609).Total (rd.270+271+272+272.1), din care acordate de:		963.114
18270	- Societati care accepta depozite, exclusiv banca centrala (S122)		963.114
18274	Total (dobanzi de platit) (rd.269+273)		963.114
18275	Total (in baze accrual) (cash+dobanzi) (rd.268+274)	1.308.114	963.114
18286	Credite pe termen lung primite (contractate, garantate, asimilate,etc)		

COD	DENUMIRE INDICATORI	Sold la inceputul anului	Sold la sfarsitul perioadei
18287	de institutiile publice locale (ct.1620200+1630200+1670201+1670202+1670203+1670209).Total (rd.287+288+289+289.1) din care acordate de:	5.231.007	4.368.157
18290	- Societati care accepta depozite, exclusiv banca centrala (S122)	5.231.007	4.368.157
18320	Total (in baze cash)(rd.286)	5.231.007	4.368.157
18320	Datorii comerciale curente legate de livrari de bunuri si servicii (ct.4010100+4030100+ 4040100+4050100+4080000+4190000+4620101).		
	Total (rd.321+322+326+327) din care catre:	1.267.899	9.348.854
18321	-Societati nefinanciare (S11)	1.267.899	9.348.854
18331	Datoriile institutiilor publice din administratia locala catre bugete (ct.4310100+4310200+4310300+4310400+4310500+4310600+4310700+4370100+4370200+4370300+4420300+4420801+4440000+4460100+4460200+4480100)	136.614	187.597
18332	Salariile angajatilor (ct.4210000+4230000+4260000+4260100+4270100+4270300+4270301+4280101)	236.592	312.334
18335	Alte drepturi cuvenite altor categorii de persoane (ct.4260000+4260200+4270200+4270300+4270302+4290000+4380000)		97.713
18341	Total (rd.331+332+3321+3322+333+334)	373.206	597.644
	Avansuri primite de la Autoritatile de Certificare / Autoritatile de Management / Agentiile de Plati - FORNDURI EXTERNE NERAMBURSABILE POSTADERARE SI FONDURI DE LA BUGET(ct.4580501+4580502)	690.774	

Conducatorul institutiei

Conducatorul compartimentului  
financiar- contabil



**CONTUL DE EXECUTIE AL BUGETULUI LOCAL - CHELTUIELI**  
31.12.2023

Capi- tol	Sub- capi- tol	Pa- ra- gra- ful	Ar- ti- col	Ali- ne- at	Denumire indicator	Credite de angajament		Credite bugetare		Angajamente bugetare	Angajamente legale	Plati efectuate	Angajamente legale de platit	Pag. 1 - lei	Cheltuieli efective
						initiale	definitive	initiale	definitive						
A					B	1	2	3	4	5	6	7	8=6-7	9	
5002					TOTAL CHELTUIELI	4.824.583	4.824.583	14.797.900	28.740.450	27.980.564	27.878.556	27.776.386	102.170	13.062.224	
5100	02				Partea I-a SERVICII PUBLICE GENERALE	1.479.791	1.479.791	5.296.900	6.713.400	6.575.107	6.483.913	6.384.123	99.790	5.469.140	
5102					AUTORITATI PUBLICE SI ACTIUNI EXTERNE	1.479.791	1.479.791	4.959.400	6.355.900	6.227.799	6.136.605	-	99.790	5.466.832	
	01				Autoritati executive si legislative	1.479.791	1.479.791	4.959.400	6.355.900	6.227.799	6.136.605	6.036.815	99.790	5.466.832	
	03				Autoritati executive	1.479.791	1.479.791	4.959.400	6.355.900	6.227.799	6.136.605	6.036.815	99.790	5.466.832	
5402					ALTE SERVICII PUBLICE GENERALE			10.000	10.000						
	05				Fond de rezerva bugetara la dispozitia autoritatilor locale			10.000	10.000						
5502					TRANZACTII PRIVIND DATORIA PUBLICA SI IMPRUMUTURI			327.500	347.500	347.308	347.308	347.308		2.308	
6000	02				Partea II-a APARARE, ORDINE PUBLICA SI SIGURANTA NATIONALA			232.900	254.700	244.695	242.332	242.332		432.640	
6102					ORDINE PUBLICA SI SIGURANTA NATIONALA			232.900	254.700	244.695	242.332	242.332		432.640	
	05				Protectie civila si protectia contra incendiilor (protectie civila nonmilitara)			232.900	254.700	244.695	242.332	242.332		432.640	
6500	02				Partea III-a CHELTUIELI SOCIAL-CULTURALE	1.732.926	1.732.926	3.626.150	4.092.500	3.907.419	3.899.180	3.899.180		3.068.418	
6502					INVATAMANT	738.176	738.176	1.076.000	859.000	784.264	784.264	784.264		707.999	
	04				Invatamant secundar	738.176	738.176	1.044.000	827.000	765.904	765.904	765.904		689.639	
	01				Invatamant secundar inferior									689.639	
	50				Alte cheltuieli in domeniul invatamantului	738.176	738.176	1.044.000	827.000	765.904	765.904	765.904		689.639	
6602					SANATATE			32.000	32.000	18.360	18.360	18.360		18.360	
	08				Servicii de sanatate publica			204.600	220.550	188.426	184.249	184.249		171.936	
6702					CULTURA, RECREERE SI RELIGIE			204.600	220.550	188.426	184.249	184.249		171.936	
	03				Servicii culturale	994.750	994.750	1.026.150	1.301.650	1.230.951	1.229.913	1.229.913		362.572	
	02				Biblioteci publice comunale, orasenesi, municipale	915.000	915.000	546.200	717.700	687.385	686.347	686.347		291.680	
	02							86.000	90.500	90.500	89.462	89.462		90.516	

Credite de angajament					Credite bugetare		Angajamente bugetare	Angajamente legale	Plati efectuate	Angajamente legale de platit	Cheltuieli efective				
initiale		definitive		initiale	definitive										
A					B		1	2	3	4	5	6	7	8=6-7	9
6702	07				Camine culturale	915.000	915.000	255.200	425.200	400.600	400.600	400.600	400.600		4.879
	30				Alte servicii culturale			205.000	202.000	196.285	196.285	196.285	196.285		196.285
05					Servicii recreative si sportive	79.750	79.750	429.950	533.950	493.566	493.566	493.566	493.566		20.892
	01				Sport	79.750	79.750	429.950	533.950	493.566	493.566	493.566	493.566		20.892
06					Servicii religioase			50.000	50.000	50.000	50.000	50.000	50.000		50.000
6802	05				ASIGURARI SI ASISTENTA SOCIALA	1.319.400		1.319.400	1.711.300	1.703.778	1.700.754	1.700.754	1.700.754		1.825.911
					Asistenta sociala in caz de boli si invaliditati										
	02				Asistenta sociala in caz de invalizitate			1.121.000	1.508.000	1.500.566	1.497.542	1.497.542	1.497.542		1.622.699
15					Prevenirea excluderii sociale			1.121.000	1.508.000	1.500.566	1.497.542	1.497.542	1.497.542		1.622.699
	01				Ajutor social			198.400	203.300	203.212	203.212	203.212	203.212		203.212
7000	02				Partea IV-a SERVICII SI DEZVOLTARE			198.400	203.300	203.212	203.212	203.212	203.212		203.212
7002					PUBLICA, LOCUINTE, MEDIU SI APE	171.015	171.015	2.669.000	3.208.700	3.022.866	3.022.866	3.022.866	3.022.866		1.536.902
03					LOCUINTE, SERVICII SI DEZVOLTARE PUBLICA	41.780	41.780	1.550.000	1.636.500	1.482.504	1.482.504	1.482.504	1.482.504		359.962
					Locuinte	10.201	10.201		20.000	201	201	201	201		
	01				Dezvoltarea sistemului de locuinte	10.201	10.201		20.000	201	201	201	201		
05					Alimentare cu apa si amenajari hidrotehnice			450.000	443.000	435.155	435.155	435.155	435.155		
	01				Alimentare cu apa			450.000	443.000	435.155	435.155	435.155	435.155		
06					Iluminat public si electrificari	31.579	31.579	600.000	996.000	936.844	936.844	936.844	936.844		359.962
50					Alte servicii in domeniile locuintelor, serviciilor si dezvoltarii comunale										
7402					PROTECTIA MEDIULUI	129.235	129.235	1.119.000	1.572.200	1.540.362	1.540.362	1.540.362	1.540.362		1.176.940
05					Salubritate si gestiunea deseurilor	22.155	22.155	1.084.500	1.443.200	1.422.599	1.422.599	1.422.599	1.422.599		1.176.940
	01				Salubritate			1.084.500	1.408.200	1.400.444	1.400.444	1.400.444	1.400.444		1.176.940
	02				Colectarea, tratarea si distrugerea deseurilor	22.155	22.155		35.000	22.155	22.155	22.155	22.155		
06					Canalizarea si tratarea apelor reziduale	107.080	107.080	34.500	129.000	117.763	117.763	117.763	117.763		
8000	02				Partea V-a ACTIUNI ECONOMICE	1.440.851	1.440.851	2.972.950	14.471.150	14.230.477	14.230.265	14.227.885	14.227.885	2.380	2.555.124

Capi- tol	Sub- capi- tol	Pa- ra- graf	Gru- pa / Titlu	Ar- ti- col	Ali- ne- at	Denumire indicator	Credite de angajament		Credite bugetare		Angajamente legale de platit	Plati efectuate	Angajamente legale	Cheltuieli efective	
							initiale	definitive	initiale	definitive					
A							1	2	3	4	5	6	7	8=6-7	9
8402						TRANSPORTURI	1.440.851	1.440.851	2.972.950	14.471.150	14.230.477	14.230.265	2.380	2.555.124	
	03					Transport rutier	1.440.851	1.440.851	2.972.950	14.471.150	14.230.477	14.230.265	2.380	2.555.124	
		01				Drumuri si poduri	1.440.851	1.440.851	2.972.950	14.471.150	14.230.477	14.230.265	2.380	2.555.124	

## JUDETUL BOTOSANI

## DETALIEREA CHELTUIELILOR

- buget local -  
31.12.2023

Pag. 4 - lei-

Denumire indicator						Credite de angajament		Credite bugetare		Angajamente bugetare	Angajamente legale	Plati efectuate	Angajamente legale de platit	Cheltuieli efective		
Capi- tol	Sub- capi- tol	Pa- ra- graf	Gru- pa / Titlu	Ar- ti- col	Ali- ne- at	1	2	initiale		3	4	5	6	7	8=6-7	9
								definitive	definitive							
A						B										
5002			01			4.824.583	4.824.583	14.797.900	28.740.450	27.980.564	27.878.556	27.776.386	102.170			13.062.224
			10			434.088	434.088	11.003.550	12.675.491	12.273.922	12.171.914	12.171.914				11.851.691
			10	01				4.873.200	4.976.350	4.976.350	4.874.342	4.874.342				4.985.784
			10	01	01			4.760.700	4.858.800	4.858.800	4.763.154	4.763.154				4.871.782
			10	01	05			4.518.000	4.572.700	4.572.700	4.484.613	4.484.613				4.577.818
			10	01	12			18.300	13.200	13.200	12.921	12.921				12.519
			10	01	17			180.000	186.000	186.000	185.500	185.500				187.040
			10	02				44.400	86.900	86.900	80.120	80.120				94.405
			10	02	06			4.800	6.250	6.250	3.620	3.620				3.620
			10	03				4.800	6.250	6.250	3.620	3.620				3.620
			10	03	07			107.700	111.300	111.300	107.568	107.568				110.382
			10	03	08			107.700	110.800	110.800	107.192	107.192				109.855
			20						500	500	376	376				527
			20	01				4.453.450	5.660.541	5.343.128	5.343.128	5.343.128				5.190.363
			20	01	01			3.954.950	4.959.050	4.692.091	4.692.091	4.692.091				4.341.484
			20	01	02			55.000	85.000	57.783	57.783	57.783				47.306
			20	01	03			24.950	23.950	22.746	22.746	22.746				18.246
			20	01	04			639.000	544.000	487.452	487.452	487.452				432.230
			20	01	05			37.000	37.000	30.534	30.534	30.534				30.900
			20	01	06			173.500	173.500	170.240	170.240	170.240				135.490
			20	01	08			51.000	84.400	48.402	48.402	48.402				49.403
			20	01	09			60.600	62.600	58.512	58.512	58.512				60.609
			20	01	30			2.316.300	3.475.500	3.346.593	3.346.593	3.346.593				3.079.254



Denumire indicator					Credite de angajament		Credite bugetare		Angajamente bugetare	Angajamente legale	Plati efectuate	Angajamente legale de platit	Cheltuieli efective
Capi- tol	Sub- capi- tol	Pa- ra- graf	Gru- pa / Titlu	Ali- ne- at	initiale	definitive	initiale	definitive	5	6	7	8=6-7	9
A					1	2	3	4	5	6	7	8=6-7	9
	20	02					597.600	473.100	469.829	469.829	469.829		488.046
							12.600	2.600					
	20	03											
	20	03	01										
	20	05					67.000	35.100	34.910	34.910	34.910		47.490
	20	05	30				67.000	35.100	34.910	34.910	34.910		47.490
	20	06					81.000	115.500	89.879	89.879	89.879		187.838
	20	06	01				81.000	115.500	89.879	89.879	89.879		187.838
	20	12					20.000	2.500	2.500	2.500	2.500		87.560
	20	13					5.000	4.000	3.660	3.660	3.660		87.560
	20	14					20.000	45.000	44.718	44.718	44.718		3.660
	20	24											44.718
							12.500	2.500	2.308	2.308	2.308		3.660
	20	24	02										2.308
	20	25					12.500	2.500	2.308	2.308	2.308		2.308
	20	30					42.300	22.300	16.239	16.239	16.239		18.739
	20	30	01				238.100	471.991	456.823	456.823	456.823		456.566
	20	30	03				92.000	92.000	86.088	86.088	86.088		85.831
	20	30	09				6.100	7.100	5.927	5.927	5.927		5.927
	20	30	30					194.955	193.057	193.057	193.057		193.057
	30						140.000	177.936	171.751	171.751	171.751		171.751
	30	01					315.000	345.000	345.000	345.000	345.000		
	30	01	02				315.000	345.000	345.000	345.000	345.000		
							315.000	345.000	345.000	345.000	345.000		



Capi- tol	Sub- capi- tol	Pa- ra- graf	Gru- pa / Titlu	Ar- ti- col	Ali- ne- at	Denumire indicator	Credite de angajament		Credite bugetare		Angajamente bugetare	Angajamente legale	Plati efectuate	Angajamente legale de platit	Cheltuieli efective
							initiale	definitive	initiale	definitive					
A						B	1	2	3	4	5	6	7	8=6-7	9
59	40					Sume aferente persoanelor cu handicap neincadrate			21.500	80.500	68.360	68.360	68.360		68.360
60						Titlul XII PROIECTE CU FINANTARE DIN SUMELE REPREZENTAND ASISTENTA FINANCIARA NERAMBURSABILA AFERENTA PNRR									
60	01					Fonduri europene nerambursabile				43.500	41.319	41.319	41.319		
60	03					Sume aferente TVA				37.500	35.964	35.964	35.964		
70						CHELTUIELI DE CAPITAL	4.390.495	4.390.495	3.029.500	15.415.100	15.063.983	15.063.983	14.961.813	102.170	1.210.533
71						TITLUL XV ACTIVE NEFINANCIARE	4.390.495	4.390.495	3.029.500	15.415.100	15.063.983	15.063.983	14.961.813	102.170	1.210.533
71	01					Active fixe	4.390.495	4.390.495	2.899.500	15.149.100	14.838.245	14.838.245	14.736.075	102.170	1.210.533
71	01	01				Constructii	1.835.315	1.835.315	210.000	4.281.700	4.229.878	4.229.878	4.227.498	2.380	33.480
71	01	02				Masini, echipamente si mijloace de transport									604.453
71	01	03				Mobilier, aparatura birouica si alte active corporale	309.790	309.790	250.000	597.000	568.617	568.617	468.827	99.790	563.075
71	01	30				Alte active fixe (inclusiv reparatii capitale)	2.245.390	2.245.390	2.439.500	10.270.400	10.039.750	10.039.750	10.039.750		9.525
71	03					Reparatii capitale aferente activelor fixe			130.000	266.000	225.738	225.738	225.738		
79						OPERATIUNI FINANCIARE			764.850	862.850	862.850	862.850	862.850		
81						TITLUL XIX RAMBURSARI DE CREDITE			764.850	862.850	862.850	862.850	862.850		
81	02					Rambursari de credite interne			764.850	862.850	862.850	862.850	862.850		
81	02	05				Rambursari de credite aferente datoriei publice interne locale					862.850	862.850	862.850		
84						PLATI EFECTUATE IN ANII PRECEDENTI SI RECUPERATE IN ANUL CURENT			764.850	862.850	862.850	862.850	862.850		
85						Titlul XXI PLATI EFECTUATE IN ANII			-212.991	-220.191	-220.191	-220.191	-220.191		

Denumire indicator					Credite de angajament		Credite bugetare		Angajamente bugetare	Angajamente legale	Plati efectuate	Angajamente legale de platit	Cheltuieli efective
Capi- tol	Sub- capi- tol	Pa- ra- graf	Gr- pa / Titlu	Ali- ne- at	initiale	definitive	initiale	definitive					
A					1	2	3	4	5	6	7	8=6-7	9
B													
5100 5102	02		85	01	PRECEDENTI SI RECUPERATE IN ANUL CURENT								
					Plati efectuate in anii precedenti si recuperate in anul curent								
					Plati efectuate in anii precedenti si recuperate in anul curent (SF)								
					Partea I-a SERVICII PUBLICE GENERALE								
					AUTORITATI PUBLICE SI ACTIUNI EXTERNE								
					CHELTUIELI CURENTE								
					TITLUL I CHELTUIELI DE PERSONAL								
					Cheltuieli salariale in bani								
					Salarii de baza								
					Sporuri pentru conditii de munca								
					Indemnizatii platite unor persoane din afara unitatii								
					Indemnizatii de hrana								
					Contributii								
					Contributia asiguratorie pentru munca								
			20	01	TITLUL II BUNURI SI SERVICII								
					Bunuri si servicii								
					Furnituri de birou								
					Materiale pentru curatenie								
					Incalzit, iluminat si forta motrica								
					Apa, canal si salubritate								
					Carburantii si lubrifianti								
					Piese de schimb								
			20	01	Posta, telecomunicatii, radio, tv, internet								



Capi- tol	Sub- capi- tol	Pa- ra- graf	Gru- pa / Titlu	Ar- ti- col	Ali- ne- at	Denumire indicator	Credite de angajament		Credite bugetare		Angajamente bugetare	Angajamente legale	Plati efectuate	Angajamente legale de platit	Cheltuieli efective	
							initiale	definitive	initiale	definitive						
A						B	1	2	3	4	5	6	7	8=6-7	9	
20	01	09				Materiale si prestari de servicii cu caracter functional			136.400	132.400	127.710	127.710	127.710	127.710		130.858
20	01	30				Alte bunuri si servicii pentru intretinere si functionare			10.000	40.000	38.124	38.124	38.124	38.124		69.336
20	02					Reparatii curente			2.600	2.600						
20	03					Hrana										
20	03	01				Hrana pentru oameni										47.490
20	05					Bunuri de natura obiectelor de inventar			10.000	3.100	3.033	3.033	3.033	3.033		47.490
20	05	30				Alte obiecte de inventar			10.000	3.100	3.033	3.033	3.033	3.033		187.838
20	06					Deplasari, detasari, transferari			30.000	25.000	12.763	12.763	12.763	12.763		187.838
20	06	01				Deplasari interne, detasari, transferari			30.000	25.000	12.763	12.763	12.763	12.763		10.444
20	12					Consultanta si expertiza			20.000	2.500	2.500	2.500	2.500	2.500		10.444
20	13					Pregatire profesionala			1.000							
20	14					Protectia muncii			20.000	45.000	44.718	44.718	44.718	44.718		44.718
20	25					Cheltuieli judiciare si extrajudiciare derivate din actiuni in reprezentarea intereselor statului, potrivit dispozitiilor legale										
20	30					Alte cheltuieli			42.200	22.300	16.239	16.239	16.239	16.239		18.739
20	30	01				Reclama si publicitate			113.500	151.436	139.387	139.387	139.387	139.387		139.130
20	30	03				Prime de asigurare non-viata			92.000	92.000	86.088	86.088	86.088	86.088		85.831
20	30	30				Alte cheltuieli cu bunuri si servicii			1.500	1.500	1.500	1.500	1.500	1.500		1.500
55						TITLUL VII ALTE TRANSFERURI			20.000	57.936	51.799	51.799	51.799	51.799		51.799
55	01					A. Transferuri interne			35.000	54.000	33.738	33.738	33.738	33.738		33.738
55	01	42				Transferuri din bugetul local catre asociatiile de dezvoltare intercomuni- tare			35.000	54.000	33.738	33.738	33.738	33.738		33.738
58						TITLUL X PROIECTE CU FINANTARE DIN			35.000	54.000	33.738	33.738	33.738	33.738		33.738

Denumire indicator						Credite de angajament		Credite bugetare		Angajamente bugetare	Angajamente legale	Plati efectuate	Angajamente legale de platit	Cheltuieli efective
						initiale	definitive	initiale	definitive					
B						1	2	3	4	5	6	7	8=6-7	9
FONDURI EXTERNE NERAMBURSABILE														
CADRULUI FINANCIAR 2014-2020						350.000	350.000							
Programe din Fondul European Agricol de														
Dezvoltare Rurala (FEADR)						350.000	350.000							
Finantarea externa nerambursabila						350.000	350.000							
TITLUL XI ALTE CHELTUIELI														
Sume aferente persoanelor cu handicap								21.500	80.500	68.360	68.360	68.360		68.360
neincadrate														
CHELTUIELI DE CAPITAL								21.500	80.500	68.360	68.360	68.360		68.360
TITLUL XV ACTIVE NEFINANCIARE						1.129.791	1.129.791	855.000	2.180.800	2.170.187	2.170.187	2.070.397	99.790	1.154.643
Active fixe						1.129.791	1.129.791	855.000	2.180.800	2.170.187	2.170.187	2.070.397	99.790	1.154.643
Constructii						1.129.791	1.129.791	855.000	2.180.800	2.170.187	2.170.187	2.070.397	99.790	1.154.643
Masini, echipamente si mijloace de						820.000	820.000							33.480
transport														
Mobilier, aparatura birotica si alte														
active corporale						309.790	309.790	230.000	482.000	481.638	481.638	381.848	99.790	507.185
Alte active fixe (inclusiv reparatii														
capitale)						1	1	625.000	1.698.800	1.688.549	1.688.549	1.688.549		9.525
PLATI EFECTUATE IN ANII PRECEDENTI SI														
RECUPERATE IN ANUL CURENT														
Titlul XXI PLATI EFECTUATE IN ANII														
PRECEDENTI SI RECUPERATE														
IN ANUL CURENT														
Plati efectuate in anii precedenti si														
recuperate in anul curent														
Plati efectuate in anii precedenti si														
recuperate in anul curent (SF)														
ALTE SERVICII PUBLICE GENERALE								10.000	-13.136	-13.136	-13.136	-13.136		

5402

Capi- tol	Sub- capi- tol	Pa- ra- graf	Gru- pa / Titlu	Ar- ti- col	Ali- ne- at	Denumire indicator	Credite de angajament		Credite bugetare		Angajamente bugetare	Angajamente legale	Plati efectuate	Angajamente legale de platit	Pag. 11 - lei-
							initiale	definitive	initiale	definitive					
			A			B	1	2	3	4	5	6	7	8=6-7	9
			01			CHELTUIELI CURENTE			10.000	10.000					
			50			TITLUL V FONDURI DE REZERVA			10.000	10.000					
			50	04		Fond de rezerva bugetara la dispozitia autoritatilor locale			10.000	10.000					
5502						TRANZACTII PRIVIND DATORIA PUBLICA SI IMPRUMUTURI									
			01			CHELTUIELI CURENTE			327.500	347.500	347.308	347.308	347.308		2.308
			20			TITLUL II BUNURI SI SERVICII			327.500	347.500	347.308	347.308	347.308		2.308
			20	24		Comisioane si alte costuri aferente inprumuturilor			12.500	2.500	2.308	2.308	2.308		2.308
			20	24	02	Comisioane si alte costuri aferente inprumuturilor interne			12.500	2.500	2.308	2.308	2.308		2.308
			30			TITLUL III DOBANZI			315.000	345.000	345.000	345.000	345.000		2.308
			30	01		Dobanzi aferente datoriei publice interne			315.000	345.000	345.000	345.000	345.000		2.308
			30	01	02	Dobanzi aferente creditelor interne garantate			315.000	345.000	345.000	345.000	345.000		2.308
6000	02					Partea II-a APARARE, ORDINE PUBLICA SI SIGURANTA NATIONALA									
6102						ORDINE PUBLICA SI SIGURANTA NATIONALA									
			01			CHELTUIELI CURENTE			232.900	254.700	244.695	242.332	242.332		432.640
			10			TITLUL I CHELTUIELI DE PERSONAL			232.900	254.700	244.695	242.332	242.332		432.640
			10			CHELTUIELI CURENTE			232.900	454.555	444.550	442.187	442.187		432.640
			10	01		Cheltuieli salariale in bani			190.800	206.500	206.500	204.137	204.137		200.382
			10	01	01	Salarii de baza			186.000	202.000	202.000	199.651	199.651		195.979
			10	01	17	Indemnizatii de brana			186.000	200.000	200.000	199.651	199.651		195.593
			10	03		Contributii				2.000	2.000				386
			10	03	07	Contributia asiguratorie pentru munca			4.800	4.500	4.500	4.486	4.486		4.403
			20			TITLUL II BUNURI SI SERVICII			4.800	4.500	4.500	4.486	4.486		4.403
			20	01		Bunuri si servicii			42.100	248.055	238.050	238.050	238.050		232.258
			20	01					35.000	50.500	43.519	43.519	43.519		37.727

Credite de angajament						Credite bugetare		Angajamente bugetare	Angajamente legale	Plati efectuate	Angajamente legale de platit	Cheltuieli efective					
initiale		definitive		initiale	definitive												
A						B						Pag. 12 - lei					
Capi- tol	Sub- capi- tol	Pa- ra- graf	Gru- pa / Titlu	Ar- ti- col	Ali- ne- at	Denumire indicator	1	2	3	4	5	6	7	8=6-7	9		
6500 6502	02	01	20	01	05	Carburanti si lubrifianti			15.000	15.000	15.000	15.000	15.000	15.000	10.100		
			20	01	06	Piese de schimb			2.000	2.000	1.941	1.941	1.941	1.942			
			20	01	09	Materiale si prestari de servicii cu caracter functional					18.000	33.500	26.578	26.578	26.578	25.685	
			20	05		Bunuri de natura obiectelor de inventar					5.000						
			20	05	30	Alte obiecte de inventar					5.000						
			20	06		Deplasari, detasari, transferari					1.000	500					
			20	06	01	Deplasari interne, detasari, transferari					1.000	500					
			20	30		Alte cheltuieli					1.100	197.055	194.531	194.531	194.531	194.531	
			20	30	03	Prime de asigurare non-viata					1.100	2.100	1.474	1.474	1.474	1.474	
			20	30	09	Executarea silita a creantelor bugetare						194.955	193.057	193.057	193.057	193.057	
			84			PLATI EFECTUATE IN ANII PRECEDENTI SI RECUPERATE IN ANUL CURENT						-199.855	-199.855	-199.855	-199.855		
			85			Titlul XXI PLATI EFECTUATE IN ANII PRECEDENTI SI RECUPERATE IN ANUL CURENT							-199.855	-199.855	-199.855		
			85	01		Plati efectuate in anii precedenti si recuperate in anul curent							-199.855	-199.855	-199.855		
			85	01	01	Plati efectuate in anii precedenti si recuperate in anul curent (SF)							-199.855	-199.855	-199.855		
			6500	02		Partea III-a CHELTUIELI SOCIAL-CULTURALE				1.732.926	1.732.926	3.626.150	4.092.500	3.907.419	3.899.180	3.899.180	3.068.418
			6502			INVATAMANT				738.176	738.176	1.076.000	859.000	784.264	784.264	784.264	707.999
			01			CHELTUIELI CURENTE				84.088	84.088	866.000	793.000	736.664	736.664	736.664	652.109
			20			TITLUL II BUNURI SI SERVICII						523.000	590.000	566.758	566.758	566.758	482.203
			20	01		Bunuri si servicii						437.000	464.000	454.105	454.105	454.105	401.427
			20	01	01	Furnituri de birou						25.000	25.000	17.092	17.092	17.092	10.015
			20	01	02	Materiale pentru curatenie						20.000	20.000	20.000	20.000	20.000	15.500
			20	01	03	Incalzit, iluminat si forta motrica						210.000	210.000	208.153	208.153	208.153	166.806

Denumire indicator						Credite de angajament		Credite bugetare		Angajamente bugetare	Angajamente legale	Plati efectuate	Angajamente legale de platit	Cheltuieli efective
						initiale	definitive	initiale	definitive	5	6	7	8=6-7	9
						1	2	3	4					
A						B								
20	01	04	Apa, canal si salubritate					22.000	22.000	22.000	22.000	22.000		22.000
20	01	05	Carburanti si lubrifianti					21.000	21.000	21.000	21.000	21.000		21.000
20	01	06	Piese de schimb					10.000	10.000	9.940	9.940	9.940		9.940
20	01	08	Posta, telecomunicatii, radio, tv, internet											
20	01	09	Materiale si prestari de servicii cu caracter functional					24.000	24.000	24.000	24.000	24.000		24.879
20	01	30	Alte bunuri si servicii pentru intretinere si functionare					85.000	85.000	84.920	84.920	84.920		85.090
20	05		Bunuri de natura obiectelor de inventar					20.000	47.000	47.000	47.000	47.000		52.897
20	05	30	Alte obiecte de inventar					32.000	32.000	31.877	31.877	31.877		
20	06		Deplasari, detasari, transferari					32.000	32.000	31.877	31.877	31.877		
20	06	01	Deplasari interne, detasari, transferari					50.000	90.000	77.116	77.116	77.116		77.116
20	13		Pregatire profesionala					50.000	90.000	77.116	77.116	77.116		77.116
57			TITLUL VIII ASISTENTA SOCIALA					4.000	4.000	3.660	3.660	3.660		3.660
57	02		Ajutoare sociale					74.000	102.000	69.014	69.014	69.014		69.014
57	02	01	Ajutoare sociale in numerar					74.000	102.000	69.014	69.014	69.014		69.014
57	02	03	Tichete de cresa si tichete sociale pentru gradinita					42.000	70.000	50.654	50.654	50.654		50.654
58			TITLUL X PROIECTE CU FINANTARE DIN FONDURI EXTERNE NERAMBURSABILE											
			CADRULUI FINANCIAR 2014-2020			84.088	84.088							
58	01		Programe din Fondul European de Dezvoltare Regionala (FEDR)											
58	01	01	Finantarea nationala			84.088	84.088							
59			TITLUL XI ALTE CHELTUIELI											
59	01		Burse					269.000	101.000	100.892	100.892	100.892		100.892
70			CHELTUIELI DE CAPITAL			654.088	654.088	210.000	66.000	47.600	47.600	47.600		55.890





Capi- tol					Sub- capi- tol	Pa- ra- graf	Gru- pa / Titlu	Ar- ti- col	Ali- ne- at	Denumire indicator	Credite de angajament		Credite bugetare		Angajamente legale	Plati efectuate	Angajamente legale de platit	Cheltuieli efective	
											initiale	definitive	initiale	definitive					
A										B	1	2	3	4	5	6	7	8=6-7	9
6702										(inclusiv reparatii capitale)				25.000					
										CULTURA, RECREERE SI RELIGIE	994.750	994.750	5.000	1.301.650	1.230.951	1.229.913	1.229.913	362.572	
										CHELTUIELI CURENTE			1.026.150	394.650	362.160	361.122	362.572		
										TITLUL I CHELTUIELI DE PERSONAL			436.150	90.500	90.500	89.462	90.516		
										Cheltuieli salariale in bani			86.000	88.500	88.500	87.494	88.525		
										Salarii de baza			84.000	87.500	87.500	86.832	87.516		
										Indemnizatii de hrana			84.000	1.000	1.000	662	1.009		
										Contributii			2.000	2.000	2.000	1.968	1.991		
										Contributia asiguratorie pentru munca			2.000	2.000	2.000	1.968	1.991		
										TITLUL II BUNURI SI SERVICII			300.150	254.150	221.660	221.660	222.056		
										Bunuri si servicii			270.150	254.150	221.660	221.660	222.056		
										Materiale pentru curatenie			2.950	1.950	752	752	752		
										Incalzit, iluminat si forta motrica			19.000	19.000	10.024	10.024	10.023		
										Apa, canal si salubritate			13.000	13.000	6.961	6.961	7.358		
										Carburanti si lubrifianti			4.000	4.000	750	750	750		
										Posta, telecomunicatii, radio, tv, internet			1.200	3.200	1.413	1.413	1.413		
										Materiale si prestari de servicii cu caracter functional			225.000	213.000	201.760	201.760	201.760		
										Alte bunuri si servicii pentru intretinere si functionare			5.000						
										Reparatii curente			10.000						
									Bunuri de natura obiectelor de inventar			20.000							
									Alte obiecte de inventar			20.000							
									TITLUL XI ALTE CHELTUIELI			50.000	50.000	50.000	50.000	50.000			
									Sustinerea cultelor			50.000	50.000	50.000	50.000	50.000			
									CHELTUIELI DE CAPITAL			994.750	907.000	868.791	868.791	868.791			
									TITLUL XV ACTIVE NEFINANCIARE			994.750	907.000	868.791	868.791	868.791			

Denumire indicator						Credite de angajament		Credite bugetare		Angajamente bugetare	Angajamente legale	Plati efectuate	Angajamente legale de platit	Cheltuieli efective	
						initiale	definitive	initiale	definitive						
B						1	2	3	4	5	6	7	8=6-7	9	
6802	Active fixe					994.750	994.750	510.000	827.000	788.892	788.892	788.892			
	71	01	Constructii			365.000	365.000	200.000	310.000	309.816	309.816	309.816			
	71	01	03	Mobilier, aparatura birotica si alte active corporale					20.000	115.000	86.979	86.979			
	71	01	30	Alte active fixe											
				(inclusiv reparatii capitale)											
	71	03	Reparatii capitale aferente activelor fixe			629.750	629.750	290.000	402.000	392.097	392.097	392.097			
									80.000	80.000	79.899	79.899		1.825.911	
	01	ASIGURARI SI ASISTENTA SOCIALA							1.319.400	1.711.300	1.703.778	1.700.754	1.700.754		1.825.911
	10	CHELTUIELI CURENTE							1.319.400	1.711.300	1.710.978	1.707.954	1.707.954		535.920
	10	01	TITLUL I CHELTUIELI DE PERSONAL					417.000	518.700	518.700	515.676	515.676	515.676		523.827
	10	01	Cheltuieli salariale in bani					407.600	507.000	507.000	503.976	503.976	503.976		476.863
	10	01	01	Salarii de baza					374.000	458.400	458.400	458.400	458.400		46.964
	10	01	17	Indemnizatii de hrana					33.600	48.600	48.600	45.576	45.576		12.093
	10	03	Contributii					9.400	11.700	11.700	11.700	11.700	11.700		12.093
	10	03	07	Contributia asiguratorie pentru munca					9.400	11.700	11.700	11.700	11.700		1.289.991
	57	TITLUL VIII ASISTENTA SOCIALA							902.400	1.192.600	1.192.278	1.192.278	1.192.278		1.289.991
	57	02	Ajutoare sociale					902.400	1.192.600	1.192.278	1.192.278	1.192.278	1.192.278		1.289.991
57	02	01	Ajutoare sociale in numerar					902.400	1.192.600	1.192.278	1.192.278	1.192.278		1.289.991	
84	PLATI EFECTUATE IN ANII PRECEDENTI SI RECUPERATE IN ANUL CURENT														
85	Titlul XXI PLATI EFECTUATE IN ANII PRECEDENTI SI RECUPERATE IN ANUL CURENT									-7.200	-7.200	-7.200			
85	01	Plati efectuate in anii precedenti si recuperate in anul curent								-7.200	-7.200	-7.200			
85	01	01	Plati efectuate in anii precedenti si recuperate in anul curent (SF)							-7.200	-7.200	-7.200			

Credite de angajament						Credite bugetare		Angajamente bugetare	Angajamente legale	Plati efectuate	Angajamente legale de platit	Cheltuieli efective
initiale		definitive		initiale	definitive							
A						B		5	6	7	8=6-7	9
7000	02	Partea IV-a SERVICII SI DEZVOLTARE PUBLICA, LOCUINTE, MEDIU SI APE				171.015	171.015	3.022.866	3.022.866	3.022.866		1.536.902
7002		LOCUINTE, SERVICII SI DEZVOLTARE PUBLICA				41.780	41.780	1.482.504	1.482.504	1.482.504		359.962
	01	CHELTUIELI CURENTE						412.009	412.009	412.009		359.962
	20	TITLUL II BUNURI SI SERVICII						370.690	370.690	370.690		359.962
	20 01	Bunuri si servicii						370.690	370.690	370.690		359.962
	20 01 03	Incalzit, iluminat si forta motrica						370.690	370.690	370.690		359.962
	20 01 09	Materiale si prestari de servicii cu caracter functional						221.959	221.959	221.959		211.231
	60	Titlul XII PROIECTE CU FINANTARE						148.731	148.731	148.731		148.731
		DIN SUMELE REPREZENTAND ASISTENTA										
		FINANCIARA NERAMBURSABILA										
		AFERENTA PNRR										
	60 01	Fonduri europene nerambursabile						41.319	41.319	41.319		
	60 03	Sume aferente TVA						35.964	35.964	35.964		
	70	CHELTUIELI DE CAPITAL				41.780	41.780	5.355	5.355	5.355		
	71	TITLUL XV ACTIVE NEFINANCIARE				41.780	41.780	872.495	872.495	872.495		
	71 01	Active fixe				41.780	41.780	872.495	872.495	872.495		
	71 01 30	Alte active fixe										
		(inclusiv reparatii capitale)				41.780	41.780	872.495	872.495	872.495		
	79	OPERATIUNI FINANCIARE						198.000	198.000	198.000		
	81	TITLUL XIX RAMBURSARI DE CREDITE						198.000	198.000	198.000		
	81 02	Rambursari de credite interne						198.000	198.000	198.000		
	81 02 05	Rambursari de credite aferente datoriei publice interne locale						198.000	198.000	198.000		
7402		PROTECTIA MEDIULUI				129.235	129.235	1.540.362	1.540.362	1.540.362		1.176.940
	01	CHELTUIELI CURENTE						1.400.444	1.400.444	1.400.444		1.176.940
	20	TITLUL II BUNURI SI SERVICII						1.346.601	1.346.601	1.346.601		1.113.391

Credite de angajament						Credite bugetare		Angajamente bugetare	Angajamente legale	Plati efectuate	Angajamente legale de platit	Cheltuieli efective					
initiale		definitive		initiale	definitive												
1						2		3	4	5	6	7	8-6-7	9			
A						B											
8000 02 8402			20 01			Bunuri si servicii		1.084.500	1.348.200	1.346.601	1.346.601	1.346.601	1.346.601	1.113.391			
			20 01 09			Materiale si prestari de servicii cu caracter functional			1.021.900	1.285.600	1.284.024	1.284.024	1.284.024	1.050.814			
			20 01 30			Alte bunuri si servicii pentru intretinere si functionare			62.600	62.600	62.577	62.577	62.577	62.577			
			55			TITLUL VII ALTE TRANSFERURI			60.000	60.000	53.843	53.843	53.843	53.843	62.577		
			55 01			A. Transferuri interne			60.000	60.000	53.843	53.843	53.843	53.843	63.549		
			55 01 65			Sume reprezentand contributia unitatilor administrativ-teritoriale la Fondul IID				60.000	53.843	53.843	53.843	53.843	63.549		
			70			CHELTUIELI DE CAPITAL	129.235	129.235	34.500	164.000	139.918	139.918	139.918	139.918	63.549		
			71			TITLUL XV ACTIVE NEFINANCIARE	129.235	129.235	34.500	164.000	139.918	139.918	139.918	139.918			
			71 01			Active fixe	129.235	129.235	34.500	164.000	139.918	139.918	139.918	139.918			
			71 01 30			Alte active fixe (inclusiv reparatii capitale)	129.235	129.235	34.500	164.000	139.918	139.918	139.918	139.918			
			01					Partea V-a ACTIUNI ECONOMICE	1.440.851	1.440.851	2.972.950	14.471.150	14.230.477	14.230.265	14.227.885	2.380	2.555.124
								TRANSPORTURI	1.440.851	1.440.851	2.972.950	14.471.150	14.230.477	14.230.265	14.227.885	2.380	2.555.124
			10					CHELTUIELI CURENTE	1.983.100	2.743.500	2.613.235	2.613.023	2.613.023	2.613.023	2.555.124		
			10 01					TITLUL I CHELTUIELI DE PERSONAL	521.100	568.600	568.600	568.388	568.388	568.388	578.348		
			10 01 01					Cheltuieli salariale in bani	509.100	556.000	556.000	555.881	555.881	555.881	565.622		
			10 01 05					Salarii de baza	504.000	551.200	551.200	551.150	551.150	551.150	558.308		
			10 01 17					Sporuri pentru conditii de munca	5.100								
			10 03					Indemnizatii de hrana		4.800	4.800	4.731	4.731	4.731	7.314		
			10 03 07					Contributii	12.000	12.600	12.600	12.507	12.507	12.507	12.726		
			20					Contributia asiguratorie pentru munca	12.000	12.600	12.600	12.507	12.507	12.507	12.726		
			20 01					TITLUL II BUNURI SI SERVICII	1.462.000	2.174.900	2.044.635	2.044.635	2.044.635	2.044.635	1.976.776		
			20 01 05					Bunuri si servicii	1.338.500	2.051.400	1.921.730	1.921.730	1.921.730	1.921.730	1.853.871		
			20 01 05					Carburanti si lubrifianti	98.500	98.500	98.490	98.490	98.490	98.490	84.340		



Capi- tol					Sub- capi- tol	Pa- ra- graf	Titlu	Ar- ti- col	Ali- ne- at	Denumire indicator	Credite de angajament		Credite bugetare		Angajamente bugetare	Angajamente legale	Plati efectuate	Angajamente legale de platit	Pag. 1 - lei-
											initiale	definitive	initiale	definitive					
A					B					1	2	3	4	5	6	7	8=6-7	9	
5002					TOTAL CHELTUIELI							11.733.400	13.227.850	12.841.524	12.739.516	12.739.516	12.739.516	11.817.953	
					01	CHELTUIELI CURENTE							10.968.550	12.577.991	12.198.865	12.096.857	12.096.857	11.817.953	
					10	TITLUL I CHELTUIELI DE PERSONAL							4.873.200	4.976.350	4.976.350	4.874.342	4.874.342	4.985.784	
					10 01	Cheltuieli salariale in bani							4.760.700	4.858.800	4.858.800	4.763.154	4.763.154	4.871.782	
					10 01 01	Salarii de baza							4.518.000	4.572.700	4.572.700	4.484.613	4.484.613	4.577.818	
					10 01 05	Sporuri pentru conditii de munca							18.300	13.200	13.200	12.921	12.921	12.519	
					10 01 12	Indemnizatii platite unor persoane din afara unitatii													
					10 01 17	Indemnizatii de hrana							180.000	186.000	186.000	185.500	185.500	187.040	
					10 02	Cheltuieli salariale in natura							44.400	86.900	86.900	80.120	80.120	94.405	
					10 02 06	Vouchere de vacanta							4.800	6.250	6.250	3.620	3.620	3.620	
					10 03	Contributii							4.800	6.250	6.250	3.620	3.620	3.620	
					10 03 07	Contributia asiguratorie pentru munca							107.700	111.300	111.300	107.568	107.568	110.382	
					10 03 08	Contributii platite de angajator in numele angajatului							107.700	110.800	110.800	107.192	107.192	109.855	
					20	TITLUL II BUNURI SI SERVICII								500	500	376	376	527	
					20 01	Bunuri si servicii							4.453.450	5.660.541	5.343.128	5.343.128	5.343.128	5.190.363	
					20 01 01	Furnituri de birou							3.954.950	4.959.050	4.692.091	4.692.091	4.692.091	4.341.484	
					20 01 02	Materiale pentru curatenie							55.000	85.000	57.783	57.783	57.783	47.306	
					20 01 03	Incalzit, iluminat si forta motrica							24.950	23.950	22.746	22.746	22.746	18.246	
					20 01 04	Apa, canal si salubritate							639.000	544.000	487.452	487.452	487.452	432.230	
					20 01 05	Carburanti si lubrifianti							37.000	37.000	30.534	30.534	30.534	30.900	
					20 01 06	Piese de schimb							173.500	173.500	170.240	170.240	170.240	135.490	
					20 01 08	Posta, telecomunicatii, radio, tv, internet							51.000	84.400	48.402	48.402	48.402	49.403	
					20 01 09	Materiale si prestari de servicii cu caracter functional							60.600	62.600	58.512	58.512	58.512	60.609	
					20 01 30	Alte bunuri si servicii pentru							2.316.300	3.475.500	3.346.593	3.346.593	3.346.593	3.079.254	



- lei																	
Pag. 2																	
Denumire indicator						Credite de angajament		Credite bugetare		Angajamente bugetare	Angajamente legale	Plati efectuate	Angajamente legale de platit	Cheltuieli efective			
						initiale	definitive	initiale	definitive								
A						1	2	3	4	5	6	7	8=6-7	9			
						B											
						intretinere si functionare										488 046	
			20	02		Reparatii curente									469 829		
			20	03		Hrana											47 490
			20	03	01	Hrana pentru oameni											47 490
			20	05		Bunuri de natura obiectelor de inventar											187 838
			20	05	30	Alte obiecte de inventar									34 910	34 910	187 838
			20	06		Deplasari, detasari, transferari									34 910	34 910	187 838
			20	06	01	Deplasari interne, detasari, transferari									89 879	89 879	87 560
			20	12		Consultanta si expertiza									89 879	89 879	87 560
			20	13		Pregatire profesionala									2 500	2 500	
			20	14		Protectia muncii									3 660	3 660	3 660
			20	24		Comisioane si alte costuri aferente imprumuturilor									44 718	44 718	44 718
			20	24	02	Comisioane si alte costuri aferente imprumuturilor interne									2 308	2 308	2 308
			20	25		Cheltuieli judiciare si extrajudiciare derivate din actiuni in reprezentarea intereselor statului, potrivit dispozitiilor legale									2 308	2 308	2 308
			20	30		Alte cheltuieli											
			20	30	01	Reclama si publicitate									16 239	16 239	18 739
			20	30	03	Prime de asigurare non-viata									456 823	456 823	456 566
			20	30	09	Executarea silita a creantelor bugetare									86 088	86 088	85 831
			20	30	30	Alte cheltuieli cu bunuri si servicii									5 927	5 927	5 927
			30			TITLUL III DOBANZI									193 057	193 057	193 057
			30	01		Dobanzi aferente datoriei publice interne									171 751	171 751	171 751
			30	01	02	Dobanzi aferente creditelor interne garantate									345 000	345 000	345 000
															345 000	345 000	
															345 000	345 000	
															345 000	345 000	
															345 000	345 000	
															345 000	345 000	
															345 000	345 000	
															345 000	345 000	
															345 000	345 000	
															345 000	345 000	
															345 000	345 000	
															345 000	345 000	
															345 000	345 000	
															345 000	345 000	
															345 000	345 000	
															345 000	345 000	
															345 000	345 000	
															345 000	345 000	
															345 000	345 000	
															345 000	345 000	
															345 000	345 000	
															345 000	345 000	
															345 000	345 000	
															345 000	345 000	
															345 000	345 000	
															345 000	345 000	
															345 000	345 000	
															345 000	345 000	
															345 000	345 000	
															345 000	345 000	
															345 000	345 000	
															345 000	345 000	
															345 000	345 000	
															345 000	345 000	
															345 000	345 000	
															345 000	345 000	
															345 000	345 000	
															345 000	345 000	
															345 000	345 000	
															345 000	345 000	
															345 000	345 000	
															345 000	345 000	
															345 000	345 000	
															345 000	345 000	
															345 000	345 000	
															345 000	345 000	
															345 000	345 000	
															345 000	345 000	
															345 000	345 000	
															345 000	345 000	
															345 000	345 000	
															345 000	345 000	
															345 000	345 000	
															345 000	345 000	
															345 000	345 000	
															345 000	345 000	
															345 000	345 000	
															345 000	345 000	
															345 000	345 000	
															345 000	345 000	
															345 000	345 000	
															345 000	345 000	
															345 000	345 000	
															345 000	345 000	
															345 000	345 000	
															345 000	345 000	
															345 000	345 000	
															345 000	345 000	
															345 000	345 000	
															345 000	345 000	
															345 000	345 000	
															345 000	345 000	
															345 000	345 000	
															345 000	345 000	
															345 000	345 000	
															345 000	345 000	
															345 000	345 000	
															345 000	345 000	
															345 000	345 000	

Denumire indicator						Credite de angajament		Credite bugetare		Angajamente bugetare	Angajamente legale	Plati efectuate	Angajamente legale de platit	Cheltuieli efective				
						initiale	definitive	initiale	definitive	5	6	7	8=6-7	9				
						1	2	3	4									
A						B												
50						TITLUL V FONDURI DE REZERVA												
50 04						Fond de rezerva bugetara la dispozitia autoritatilor locale												
55						TITLUL VII ALTE TRANSFERURI												
55 01						A. Transferuri interne									53.843	53.843	53.843	63.549
55 01 65						Sume reprezentand contributia unitatilor administrativ-teritoriale la Fondul IID									53.843	53.843	53.843	63.549
57						TITLUL VIII ASISTENTA SOCIALA												
57 02						Ajutoare sociale									1.261.292	1.261.292	1.261.292	1.359.005
57 02 01						Ajutoare sociale in numerar									1.261.292	1.261.292	1.261.292	1.359.005
57 02 03						Tichiete de cresa si tichete sociale pentru gradinita									1.242.932	1.242.932	1.242.932	1.340.645
59						TITLUL XI ALTE CHELTUIELI												
59 01						Burse									18.360	18.360	18.360	18.360
59 12						Sustinerea cultelor									219.252	219.252	219.252	219.252
59 40						Sume aferente persoanelor cu handicap neincadrate									100.892	100.892	100.892	100.892
79						OPERATIUNI FINANCIARE									50.000	50.000	50.000	50.000
81						TITLUL XIX RAMBURSARI DE CREDITE									68.360	68.360	68.360	68.360
81 02						Rambursari de credite interne									862.850	862.850	862.850	862.850
81 02 05						Rambursari de credite aferente datoriei publice interne locale									862.850	862.850	862.850	862.850
84						PLATI EFECTUATE IN ANII PRECEDENTI SI RECUPERATE IN ANUL CURENT									862.850	862.850	862.850	862.850
85						Titlul XXI PLATI EFECTUATE IN ANII PRECEDENTI SI RECUPERATE IN ANUL CURENT									-220.191	-220.191	-220.191	-220.191
															-220.191	-220.191	-220.191	-220.191



Denumire indicator						Credite de angajament		Credite bugetare		Angajamente bugetare	Angajamente legale	Plati efectuate	Angajamente legale de platit	Cheltuieli efective		
Capi- tol	Sub- capi- tol	Pa- ra- graf	Gru- pa / Titlu	Ar- ti- col	Ali- ne- at	initiale	definitive	initiale	definitive	5	6	7	8=6-7	9		
A						1	2	3	4	5	6	7	8=6-7	9		
B																
20	01	30	Alte bunuri si servicii pentru intretinere si functionare			10.000		40.000		38.124	38.124	38.124		69.336		
20	02		Reparatii curente			2.600		2.600						47.490		
20	03		Hrana											47.490		
20	03	01	Hrana pentru oameni											187.838		
20	05		Bunuri de natura obiectelor de inventar											187.838		
20	05	30	Alte obiecte de inventar											10.444		
20	06		Deplasari, detasari, transferari			30.000		25.000		12.763	12.763	12.763		10.444		
20	06	01	Deplasari interne, detasari, transferari			30.000		25.000		12.763	12.763	12.763		10.444		
20	12		Consultanta si expertiza			20.000		2.500		2.500	2.500	2.500				
20	13		Pregatire profesionala			1.000										
20	14		Protectia muncii			20.000		45.000		44.718	44.718	44.718		44.718		
20	25		Cheltuieli judiciare si extrajudiciare													
derivate din actiuni in reprezentarea intereselor statului, potrivit dispozitiilor legale																
20	30		Alte cheltuieli			42.300		22.300		16.239	16.239	16.239		18.739		
20	30	01	Reclama si publicitate			113.500		151.436		139.387	139.387	139.387		139.130		
20	30	03	Prime de asigurare non-viata			92.000		92.000		86.088	86.088	86.088		85.831		
20	30	30	Alte cheltuieli cu bunuri si servicii			1.500		1.500		1.500	1.500	1.500		1.500		
59			TITLUL XI ALTE CHELTUIELI			20.000		57.936		51.799	51.799	51.799		51.799		
59	40		Sume aferente persoanelor cu handicap neincadrate			21.500		80.500		68.360	68.360	68.360		68.360		
84	PLATI EFECTUATE IN ANII PRECEDENTI SI RECUPERATE IN ANUL CURENT					21.500		80.500		68.360	68.360	68.360		68.360		
85	Titlul XXI PLATI EFECTUATE IN ANII PRECEDENTI SI RECUPERATE IN ANUL CURENT							-13.136		-13.136	-13.136	-13.136				
								-13.136		-13.136	-13.136	-13.136				

Denumire indicator						Credite de angajament		Credite bugetare		Angajamente bugetare	Angajamente legale	Plati efectuate	Angajamente legale de platit	Cheltuieli efective
						definitive		definitive						
						initiale		initiale						
A						1	2	3	4	5	6	7	8=6-7	9
5402	85	01	Plati efectuate in anii precedenti si recuperate in anul curent						-13.136	-13.136	-13.136	-13.136		
	85	01	01	Plati efectuate in anii precedenti si recuperate in anul curent (SF)					-13.136	-13.136	-13.136	-13.136		
	01	ALTE SERVICII PUBLICE GENERALE							10.000	10.000				
	50	CHELTUIELI CURENTE							10.000	10.000				
	50	04	TITLUL V FONDURI DE REZERVA					10.000	10.000					
5502	Fond de rezerva bugetara la dispozitia autoritatilor locale							10.000	10.000					
	TRANZACTII PRIVIND DATORIA PUBLICA SI IMPRUMUTURI							327.500	347.500	347.308	347.308	347.308		2.308
	01	CHELTUIELI CURENTE						327.500	347.500	347.308	347.308	347.308		2.308
	20	TITLUL II BUNURI SI SERVICII						12.500	2.500	2.308	2.308	2.308		2.308
	20	24	Comisioane si alte costuri aferente imprumuturilor					12.500	2.500	2.308	2.308	2.308		2.308
6000	20	24	02	Comisioane si alte costuri aferente imprumuturilor interne					12.500	2.500	2.308	2.308		2.308
	30	TITLUL III DOBANZI						315.000	345.000	345.000	345.000	345.000		
	30	01	Dobanzi aferente datoriei publice interne					315.000	345.000	345.000	345.000	345.000		
	30	01	02	Dobanzi aferente creditelor interne garantate					315.000	345.000	345.000	345.000		
	6000	02	Partea II-a APARARE, ORDINE PUBLICA SI SIGURANTA NATIONALA						232.900	254.700	244.695	242.332	242.332	
6102	ORDINE PUBLICA SI SIGURANTA NATIONALA							232.900	254.700	244.695	242.332	242.332		432.640
	01	CHELTUIELI CURENTE						232.900	454.555	444.550	442.187	442.187		432.640
	10	TITLUL I CHELTUIELI DE PERSONAL						190.800	206.500	206.500	204.137	204.137		200.382
	10	01	Cheltuieli salariale in bani					186.000	202.000	202.000	199.651	199.651		195.979
	10	01	01	Salarii de baza					186.000	200.000	200.000	199.651	199.651	

Denumire indicator						Credite de angajament		Credite bugetare		Angajamente bugetare	Angajamente legale	Plati efectuate	Angajamente legale de platit	Cheltuieli efective	
						definitive		definitive		5	6	7	8=6-7	9	
						initiale		initiale							
A						1	2	3	4						
B															
10 01 17									2.000	2.000					386
10 03								4.800	4.500	4.500	4.486	4.486			4.403
10 03 07								4.800	4.500	4.500	4.486	4.486			4.403
20								42.100	248.055	238.050	238.050	238.050			232.258
20 01								35.000	50.500	43.519	43.519	43.519			37.727
20 01 05								15.000	15.000	15.000	15.000	15.000			10.100
20 01 06								2.000	2.000	1.941	1.941	1.941			1.942
20 01 09															
								18.000	33.500	26.578	26.578	26.578			25.685
20 05								5.000							
20 05 30								5.000							
20 06								1.000	500						
20 06 01								1.000	500						
20 30								1.100	197.055	194.531	194.531	194.531			194.531
20 30 03								1.100	2.100	1.474	1.474	1.474			1.474
20 30 09									194.955	193.057	193.057	193.057			193.057
84															
									-199.855	-199.855	-199.855	-199.855			194.531
85															194.531
									-199.855	-199.855	-199.855	-199.855			1.474
85 01									-199.855	-199.855	-199.855	-199.855			193.057
85 01 01									-199.855	-199.855	-199.855	-199.855			
									-199.855	-199.855	-199.855	-199.855			
									-199.855	-199.855	-199.855	-199.855			
									-199.855	-199.855	-199.855	-199.855			
									-199.855	-199.855	-199.855	-199.855			
									-199.855	-199.855	-199.855	-199.855			
									-199.855	-199.855	-199.855	-199.855			
									-199.855	-199.855	-199.855	-199.855			
									-199.855	-199.855	-199.855	-199.855			
									-199.855	-199.855	-199.855	-199.855			
									-199.855	-199.855	-199.855	-199.855			
									-199.855	-199.855	-199.855	-199.855			
									-199.855	-199.855	-199.855	-199.855			
									-199.855	-199.855	-199.855	-199.855			
									-199.855	-199.855	-199.855	-199.855			
									-199.855	-199.855	-199.855	-199.855			
									-199.855	-199.855	-199.855	-199.855			
									-199.855	-199.855	-199.855	-199.855			
									-199.855	-199.855	-199.855	-199.855			
									-199.855	-199.855	-199.855	-199.855			
									-199.855	-199.855	-199.855	-199.855			
									-199.855	-199.855	-199.855	-199.855			
									-199.855	-199.855	-199.855	-199.855			
									-199.855	-199.855	-199.855	-199.855			
									-199.855	-199.855	-199.855	-199.855			
									-199.855	-199.855	-199.855	-199.855			
									-199.855	-199.855	-199.855	-199.855			
									-199.855	-199.855	-199.855	-199.855			
									-199.855	-199.855	-199.855	-199.855			
									-199.855	-199.855	-199.855	-199.855			
									-199.855	-199.855	-199.855	-199.855			
									-199.855	-199.855	-199.855	-199.855			
									-199.855	-199.855	-199.855	-199.855			
									-199.855	-199.855	-199.855	-199.855			
									-199.855	-199.855	-199.855	-199.855			
									-199.855	-199.855	-199.855	-199.855			
									-199.855	-199.855	-199.855	-199.855			
									-199.855	-199.855	-199.855	-199.855			
									-199.855	-199.855	-199.855	-199.855			
									-199.855	-199.855	-199.855	-199.855			
									-199.855	-199.855	-199.855	-199.855			
									-199.855	-199.855	-199.855	-199.855			
									-199.855	-199.855	-199.855	-199.855			
									-199.855	-199.855	-199.855	-199.855			
									-199.855	-199.855	-199.855	-199.855			
									-199.855	-199.855	-199.855	-199.855			
									-199.855	-199.855	-199.855	-199.855			
									-199.855	-199.855	-199.855	-199.855			
									-199.855	-199.855	-199.855	-199.855			
									-199.855	-199.855	-199.855	-199.855			
									-199.855	-199.855	-199.855	-199.855			
									-199.855	-199.855	-199.855	-199.855			
									-199.855	-199.855	-199.855	-199.855			
									-199.855	-199.855	-199.855	-199.855			
									-199.855	-199.855	-199.855	-199.855			
									-199.855	-199.855	-199.855	-199.855			
									-199.855	-199.855	-199.855	-199.855			
									-199.855	-199.855	-199.855	-199.855			
									-199.855	-199.855	-199.855	-199.855			
									-199.855	-199.855	-199.855	-199.855			
									-199.855	-199.855	-199.855	-199.855			
									-199.855	-199.855	-199.855	-199.855			
									-199.855	-199.855	-199.855	-199.855			
									-199.855	-199.855	-199.855	-199.855			
									-199.855	-199.855	-199.855	-199.855			
									-199.855	-199.855	-199.855	-199.855			
									-199.855	-199.855	-199.855	-199.855			
									-199.855	-199.855	-199.855	-199.855			
									-199.855	-199.855	-199.855	-199.855			
									-199.855	-199.855	-199.855	-199.855			
									-199.855	-199.855	-199.855	-199.855			
									-199.855	-199.855	-199.855	-199.855			
									-199.855	-199.855	-199.855	-199.855			
									-199.855	-199.855	-199.855	-199.855			
									-199.855	-199.855	-199.855	-199.855			
									-199.855	-199.855	-199.855	-199.855			
									-199.855						



Capi- tol	Sub- capi- tol	Pa- ra- graf	Gru- pa / Titlu	Ar- ti- col	Ali- ne- at	Denumire indicator	Credite de angajament		Credite bugetare		Angajamente bugetare	Angajamente legale	Plati efectuate	Angajamente legale de platit	Cheltuieli efective
							initiale	definitive	initiale	definitive					
A						B	1	2	3	4	5	6	7	8=6-7	9
	20					TITLUL II BUNURI SI SERVICII			523.000	590.000	566.758	566.758	566.758		482.203
	20 01					Bunuri si servicii			437.000	464.000	454.105	454.105	454.105		401.427
	20 01 01					Furnituri de birou			25.000	25.000	17.092	17.092	17.092		10.015
	20 01 02					Materiale pentru curatenie			20.000	20.000	20.000	20.000	20.000		15.500
	20 01 03					Incalzit, iluminat si forta motrica			210.000	210.000	208.153	208.153	208.153		166.806
	20 01 04					Apa, canal si salubritate			22.000	22.000	22.000	22.000	22.000		22.000
	20 01 05					Carburanti si lubrifianti			21.000	21.000	21.000	21.000	21.000		14.300
	20 01 06					Piese de schimb			10.000	10.000	9.940	9.940	9.940		9.940
	20 01 08					Posta, telecomunicatii, radio, tv, internet									
	20 01 09					Materiale si prestari de servicii cu caracter functional			24.000	24.000	24.000	24.000	24.000		24.879
	20 01 30					Alte bunuri si servicii pentru intretinere si functionare			85.000	85.000	84.920	84.920	84.920		85.090
	20 05					Bunuri de natura obiectelor de inventar			20.000	47.000	47.000	47.000	47.000		52.897
	20 05 30					Alte obiecte de inventar			32.000	32.000	31.877	31.877	31.877		
	20 06					Deplasari, detasari, transferari			32.000	32.000	31.877	31.877	31.877		
	20 06 01					Deplasari interne, detasari, transferari			50.000	90.000	77.116	77.116	77.116		77.116
	20 13					Pregatire profesionala			50.000	90.000	77.116	77.116	77.116		77.116
	57					TITLUL VIII ASISTENTA SOCIALA			4.000	4.000	3.660	3.660	3.660		3.660
	57 02					Ajutoare sociale			74.000	102.000	69.014	69.014	69.014		69.014
	57 02 01					Ajutoare sociale in numerar			74.000	102.000	69.014	69.014	69.014		69.014
	57 02 03					Tichete de cresa si tichete sociale pentru gradinita			42.000	70.000	50.654	50.654	50.654		50.654
	59					TITLUL XI ALTE CHELTUIELI			32.000	32.000	18.360	18.360	18.360		18.360
	59 01					Burse			269.000	101.000	100.892	100.892	100.892		100.892
						SANATATE			269.000	101.000	100.892	100.892	100.892		100.892
						CHELTUIELI CURENTE			189.600	176.050	175.826	171.649	171.649		171.936
	01								189.600	176.050	175.826	171.649	171.649		171.936

Capi- tol	Sub- capi- tol	Pa- ra- graf	Gru- pa / Titlu	Ar- ti- col	Ali- ne- at	Denumire indicator	Credite de angajament		Credite bugetare		Angajamente bugetare	Angajamente legale	Plati efectuate	Angajamente legale de platit	Cheltuieli efective	
							initiale	definitive	initiale	definitive						
A						B	1	2	3	4	5	6	7	8=6-7	9	
6702	10					TITLUL I CHELTUIELI DE PERSONAL			169.600	171.050	171.050	166.873	166.873	166.873		167.897
	10 01					Cheltuieli salariale in bani			160.800	160.300	160.300	159.292	159.292	159.292		160.146
	10 01 01					Salarii de baza			150.000	150.800	150.800	149.839	149.839	149.839		150.693
	10 01 17					Indemnizatii de hrana			10.800	9.500	9.500	9.453	9.453	9.453		9.453
	10 02					Cheltuieli salariale in natura			4.800	6.250	6.250	3.620	3.620	3.620		3.620
	10 02 06					Vouchere de vacanta			4.800	6.250	6.250	3.620	3.620	3.620		3.620
	10 03					Contributii			4.000	4.500	4.500	3.961	3.961	3.961		4.131
	10 03 07					Contributia asiguratorie pentru munca			4.000	4.000	4.000	3.585	3.585	3.585		3.604
	10 03 08					Contributii plătite de angajator in numele angajatului				500	500	376	376	376		527
	20					TITLUL II BUNURI SI SERVICII			20.000	5.000	5.000	4.776	4.776	4.776		4.039
	20 01					Bunuri si servicii			20.000	5.000	5.000	4.776	4.776	4.776		4.039
	20 01 09					Materiale si prestari de servicii cu caracter functional			20.000	5.000	5.000	4.776	4.776	4.776		4.039
						CULTURA, RECREERE SI RELIGIE			436.150	394.650	394.650	361.122	361.122	361.122		362.572
	01					CHELTUIELI CURENTE			436.150	394.650	394.650	361.122	361.122	361.122		362.572
	10					TITLUL I CHELTUIELI DE PERSONAL			86.000	90.500	90.500	89.462	89.462	89.462		90.516
	10 01					Cheltuieli salariale in bani			84.000	88.500	88.500	87.494	87.494	87.494		88.525
	10 01 01					Salarii de baza			84.000	87.500	87.500	86.832	86.832	86.832		87.516
	10 01 17					Indemnizatii de hrana				1.000	1.000	662	662	662		1.009
	10 03					Contributii			2.000	2.000	2.000	1.968	1.968	1.968		1.991
	10 03 07					Contributia asiguratorie pentru munca			2.000	2.000	2.000	1.968	1.968	1.968		1.991
	20					TITLUL II BUNURI SI SERVICII			300.150	254.150	254.150	221.660	221.660	221.660		222.056
	20 01					Bunuri si servicii			270.150	254.150	254.150	221.660	221.660	221.660		222.056
	20 01 02					Materiale pentru curatenie			2.950	1.950	1.950	752	752	752		752
	20 01 03					Incalzit, iluminat si forta motrica			19.000	19.000	19.000	10.024	10.024	10.024		10.023
	20 01 04					Apa, canal si salubritate			13.000	13.000	13.000	6.961	6.961	6.961		7.358
	20 01 05					Carburanti si lubrifianti			4.000	4.000	4.000	750	750	750		750


Denumire indicator						Credite de angajament		Credite bugetare		Angajamente bugetare	Angajamente legale	Plati efectuate	Angajamente legale de platit	Cheltuieli efective	
Capi- tol	Sub- capi- tol	Pa- ra- graf	Gru- pa / Titlu	Ar- ti- col	Ali- ne- at	initiale	definitive	initiale	definitive	5	6	7	8=6-7	9	
A						1	2	3	4	5	6	7	8=6-7	9	
B															
6802	20	01	08												
	20	01	09					1.200	3.200	1.413	1.413	1.413		1.413	
	20	01	30					225.000	213.000	201.760	201.760	201.760		201.760	
	20	01	30					5.000							
	20	02						10.000							
	20	05						20.000							
	20	05	30					20.000							
	59								50.000						
	59	12							50.000						50.000
	01								50.000						50.000
	10								50.000						50.000
10	01							1.319.400	1.711.300	1.703.778	1.700.754	1.700.754		1.825.911	
10	01	01						1.319.400	1.711.300	1.710.978	1.707.954	1.707.954		1.825.911	
10	01	01						417.000	518.700	518.700	515.676	515.676		535.920	
10	01	01						407.600	507.000	507.000	503.976	503.976		523.827	
10	01	17						374.000	458.400	458.400	458.400	458.400		476.863	
10	03							33.600	48.600	48.600	45.576	45.576		46.964	
10	03	07						9.400	11.700	11.700	11.700	11.700		12.093	
57								9.400	11.700	11.700	11.700	11.700		12.093	
57	02							902.400	1.192.600	1.192.278	1.192.278	1.192.278		1.289.991	
57	02	01						902.400	1.192.600	1.192.278	1.192.278	1.192.278		1.289.991	
84								902.400	1.192.600	1.192.278	1.192.278	1.192.278		1.289.991	
85										-7.200	-7.200	-7.200			
85	01									-7.200	-7.200	-7.200			



Capi- tol	Sub- capi- tol	Pa- ra- graf	Gru- pa / Titlu	Ar- ti- col	Ali- ne- at	Denumire indicator	Credite de angajament		Credite bugetare		Angajamente bugetare	Angajamente legale	Plati efectuate	Angajamente legale de platit	Cheltuieli efective					
							initiale	definitive	initiale	definitive										
A						B	1	2	3	4	5	6	7	8=6-7	9					
8000 02 8402			01	10	01	unitatilor administrativ-teritoriale la Fondul IID				60.000	53.843	53.843	53.843		63.549					
						Partea V-a ACTIUNI ECONOMICE			2.602.950	3.408.350	3.278.085	3.277.873	3.277.873	2.555.124						
						TRANSPORTURI			2.602.950	3.408.350	3.278.085	3.277.873	3.277.873	2.555.124						
						CHELTUIELI CURENTE			1.983.100	2.743.500	2.613.235	2.613.023	2.613.023	2.555.124						
						TITLUL I CHELTUIELI DE PERSONAL			521.100	568.600	568.600	568.388	568.388	578.348						
						Cheltuieli salariale in bani			509.100	556.000	556.000	555.881	555.881	565.622						
						Salarii de baza			504.000	551.200	551.200	551.150	551.150	558.308						
						Sporuri pentru conditii de munca			5.100											
						Indemnizatii de hrana				4.800	4.800	4.731	4.731	7.314						
						Contributii			12.000	12.600	12.600	12.507	12.507	12.726						
						Contributia asiguratorie pentru munca			12.000	12.600	12.600	12.507	12.507	12.726						
						TITLUL II BUNURI SI SERVICII			1.462.000	2.174.900	2.044.635	2.044.635	2.044.635	1.976.776						
						Bunuri si servicii			1.338.500	2.051.400	1.921.730	1.921.730	1.921.730	1.853.871						
						Carburanti si lubrifianti			98.500	98.500	98.490	98.490	98.490	84.340						
						Piese de schimb			30.000	63.400	33.018	33.018	33.018	34.018						
						Materiale si prestari de servicii cu caracter functional			710.000	1.566.000	1.468.094	1.468.094	1.468.094	1.432.277						
									20	01	30	Alte bunuri si servicii pentru intretinere si functionare			500.000	323.500	322.128	322.128	322.128	303.236
Alte cheltuieli			123.500	123.500	122.905							122.905	122.905	122.905						
Prime de asigurare non-viata			3.500	3.500	2.953							2.953	2.953	2.953						
Alte cheltuieli cu bunuri si servicii			120.000	120.000	119.952							119.952	119.952	119.952						
OPERATUNI FINANCIARE			619.850	664.850	664.850							664.850	664.850							
TITLUL XIX RAMBURSARI DE CREDITE			619.850	664.850	664.850							664.850	664.850							
Rambursari de credite interne			619.850	664.850	664.850							664.850	664.850							
Rambursari de credite aferente datoriei publice interne locale			619.850	664.850	664.850							664.850	664.850							
81	02																			
81																				

Pag. 13 - lei															
Capi- tol	Sub- capi- tol	Pa- ra- graf	Gru- pa / Titlu	Ar- ti- col	Ali- ne- at	Denumire indicator	Credite de angajament		Credite bugetare		Angajamente bugetare	Angajamente legale	Plati efectuate	Angajamente legale de platit	Cheltuieli efective
							initiale	definitive	initiale	definitive					
A							1	2	3	4	5	6	7	8=6-7	9
B															
9902 96							excedent/deficit sect funct						437.920		

Conducatorul institutiei,

Conducatorul compartimentului  
financiar-contabil



[illegible]

Denumire indicator						Credite de angajament		Credite bugetare		Angajamente bugetare	Angajamente legale	Plati efectuate	Angajamente legale de platit	Cheltuieli efective		
Capi- tol	Sub- capi- tol	Pa- ra- graf	Gru- pa / Titlu	Ar- ti- col	Ali- ne- at	initiale	definitive	initiale	definitive	5	6	7	8=6-7	9		
A						1	2	3	4	5	6	7	8=6-7	9		
5100 02 5102	71	01	03			B										
						309.790	309.790	250.000	597.000	568.617	568.617	468.827	99.790	563.075		
	71	01	30			2.245.390	2.245.390	2.439.500	10.270.400	10.039.750	10.039.750	10.039.750		9.525		
	71	03						130.000	266.000	225.738	225.738	225.738				
						1.479.791	1.479.791	890.000	2.234.800	2.203.925	2.203.925	2.104.135	99.790	1.188.381		
						1.479.791	1.479.791	890.000	2.234.800	2.203.925	2.203.925	2.104.135	99.790	1.188.381		
	01					350.000	350.000	35.000	54.000	33.738	33.738	33.738		33.738		
	55							35.000	54.000	33.738	33.738	33.738		33.738		
	55	01						35.000	54.000	33.738	33.738	33.738		33.738		
	55	01	42													

Denumire indicator						Credite de angajament		Credite bugetare		Angajamente bugetare	Angajamente legale	Plati efectuate	Angajamente legale de platit	Cheltuieli efective		
						initiale	definitive	initiale	definitive							
A						B		1	2	3	4	5	6	7	8=6-7	9
71 01 30						Alte active fixe (inclusiv reparatii capitale)										
6500 02	Partea III-a CHELTUIELI SOCIAL-CULTURALE					1	1	625.000	1.698.800	1.688.549	1.688.549	1.688.549		9.525		
6502	INVATAMANT					1.732.926	1.732.926	815.000	1.017.500	928.991	928.991	928.991		55.890		
01	CHELTUIELI CURENTE					738.176	738.176	210.000	66.000	47.600	47.600	47.600		55.890		
58	TITLUL X PROIECTE CU FINANTARE DIN FONDURI EXTERNE NERAMBURSABILE					84.088	84.088									
58 01	CADRULUI FINANCIAR 2014-2020					84.088	84.088									
58 01 01	Programe din Fondul European de Dezvoltare Regionala (FEDR)					84.088	84.088									
70	Finantarea nationala					84.088	84.088									
71	CHELTUIELI DE CAPITAL					654.088	654.088	210.000	66.000	47.600	47.600	47.600		55.890		
71 01	TITLUL XV ACTIVE NEFINANCIARE					654.088	654.088	210.000	66.000	47.600	47.600	47.600		55.890		
71 01 01	Active fixe					654.088	654.088	210.000	66.000	47.600	47.600	47.600		55.890		
71 01 01	Constructii					560.000	560.000									
71 01 03	Mobilier, aparatura birouica si alte active corporale															
71 01 30	Alte active fixe															
6602	(inclusiv reparatii capitale)					94.088	94.088	210.000	66.000	47.600	47.600	47.600				
70	SANATATE							15.000	44.500	12.600	12.600	12.600				
71	CHELTUIELI DE CAPITAL							15.000	44.500	12.600	12.600	12.600				
71 01	TITLUL XV ACTIVE NEFINANCIARE							15.000	44.500	12.600	12.600	12.600				
71 01 01	Active fixe							15.000	44.500	12.600	12.600	12.600				
71 01 01	Constructii							10.000	19.500	12.600	12.600	12.600				
71 01 30	Alte active fixe															
6702	(inclusiv reparatii capitale)					994.750	994.750	590.000	25.000	868.791	868.791	868.791				
	CULTURA, RECREERE SI RELIGIE					994.750	994.750	590.000	907.000	868.791	868.791	868.791				
70	CHELTUIELI DE CAPITAL					994.750	994.750	590.000	907.000	868.791	868.791	868.791				

Denumire indicator						Credite de angajament		Credite bugetare		Angajamente bugetare	Angajamente legale	Plati efectuate	Angajamente legale de platit	Cheltuieli efective
						initiale	definitive	initiale	definitive					
A						1	2	3	4	5	6	7	8=6-7	9
B														
TITLUL XV ACTIVE NEFINANCIARE						994.750	994.750	590.000	907.000	868.791	868.791	868.791		
Active fixe						994.750	994.750	510.000	827.000	788.892	788.892	788.892		
Constructii						365.000	365.000	200.000	310.000	309.816	309.816	309.816		
Mobilier, aparatura birotica si alte active corporale														
Alte active fixe								20.000	115.000	86.979	86.979	86.979		
(inclusiv reparatii capitale)														
Reparatii capitale aferente activelor fixe						629.750	629.750	290.000	402.000	392.097	392.097	392.097		
								80.000	80.000	79.899	79.899	79.899		
Partea IV-a SERVICII SI DEZVOLTARE PUBLICA, LOCUINTE, MEDIU SI APE						171.015	171.015	989.500	1.197.500	1.053.732	1.053.732	1.053.732		
LOCUINTE, SERVICII SI DEZVOLTARE PUBLICA						41.780	41.780	955.000	1.033.500	913.814	913.814	913.814		
CHELTUIELI CURENTE									43.500	41.319	41.319	41.319		
Titlul XII PROIECTE CU FINANTARE														
DIN SUMELE REPREZENTAND ASISTENTA FINANCIARA NERAMBURSABILA														
AFERENTA PNRR									43.500	41.319	41.319	41.319		
Fonduri europene nerambursabile									37.500	35.964	35.964	35.964		
Sume aferente TVA									6.000	5.355	5.355	5.355		
CHELTUIELI DE CAPITAL						41.780	41.780	955.000	990.000	872.495	872.495	872.495		
TITLUL XV ACTIVE NEFINANCIARE						41.780	41.780	955.000	990.000	872.495	872.495	872.495		
Active fixe						41.780	41.780	955.000	990.000	872.495	872.495	872.495		
Alte active fixe														
(inclusiv reparatii capitale)						41.780	41.780	955.000	990.000	872.495	872.495	872.495		
PROTECTIA MEDIULUI						129.235	129.235	34.500	164.000	139.918	139.918	139.918		
CHELTUIELI DE CAPITAL						129.235	129.235	34.500	164.000	139.918	139.918	139.918		
TITLUL XV ACTIVE NEFINANCIARE						129.235	129.235	34.500	164.000	139.918	139.918	139.918		
Active fixe						129.235	129.235	34.500	164.000	139.918	139.918	139.918		

Capi- tol	Sub- capi- tol	Pa- ra- graf	Gru- pa / Titlu	Ar- ti- col	Ali- ne- at	Denumire indicator	Credite de angajament		Credite bugetare		Angajamente bugetare	Angajamente legale	Plati efectuate	Angajamente legale de platit	Cheltuieli efective
							initiale	definitive	initiale	definitive					
						<b>B</b>	<b>1</b>	<b>2</b>	<b>3</b>	<b>4</b>	<b>5</b>	<b>6</b>	<b>7</b>	<b>8-6-7</b>	<b>9</b>
						<b>A</b>									
			71	01	30	Alte active fixe	129.235	129.235	34.500	164.000	139.918	139.918	139.918		
						(inclusiv reparatii capitale)									
8000	02					Partea V-a ACTIUNI ECONOMICE	1.440.851	1.440.851	370.000	11.062.800	10.952.392	10.952.392	10.950.012	2.380	
8402						TRANSPORTURI	1.440.851	1.440.851	370.000	11.062.800	10.952.392	10.952.392	10.950.012	2.380	
			70			CHELTUIELI DE CAPITAL	1.440.851	1.440.851	370.000	11.062.800	10.952.392	10.952.392	10.950.012	2.380	
			71			TITLUL XV ACTIVE NEFINANCIARE	1.440.851	1.440.851	370.000	11.062.800	10.952.392	10.952.392	10.950.012	2.380	
			71	01		Active fixe	1.440.851	1.440.851	370.000	11.062.800	10.952.392	10.952.392	10.950.012	2.380	
			71	01	01	Constructii	90.315	90.315	320.000	10.876.800	10.806.553	10.806.553	10.804.173	2.380	
			71	01	30	Alte active fixe				3.952.200	3.907.462	3.907.462	3.905.082	2.380	
						(inclusiv reparatii capitale)	1.350.536	1.350.536	320.000	6.924.600	6.899.091	6.899.091	6.899.091		
			71	03		Reparatii capitale aferente activelor fixe			50.000	186.000	145.839	145.839	145.839		
9902	97					excedent/deficit sect dezv				-2.842.000			-2.826.836		

Conducatorul compartimentului  
financiar-contabil

Conducatorul institutiei,



**CONTUL DE EXECUTIE AL BUGETULUI LOCAL - VENITURI**  
31.12.2023

Pag. 1 -lei-

Capi- tol		Sub- capi- tol	Pa- ra- graf	Gru- pa / Titlu	Ali- ne- at	Denumire indicator	Prevederi bugetare initiale	Prevederi bugetare definitive	Drepturi constatate			Incasari realizate	Stingeri pe alte cai decat incasari	Drepturi constatate de incasat
A					B		1	2	Total, din care:	din anii precedenti	din anul curent			
									3=4+5	4	5	6	7	8=3-6-7
0001	02					TOTAL VENITURI-BUGET LOCAL	14.797.900	25.898.450	33.674.959	1.890.554	31.784.405	25.387.470	6.026.257	2.261.232
0002						I. VENITURI CURENTE	14.409.900	16.631.500	24.429.983	1.890.553	22.539.430	16.142.495	6.026.256	2.261.232
0003						A. VENITURI FISCALE	12.970.400	14.842.100	21.174.728	1.153.096	20.021.632	14.463.355	5.327.008	1.384.365
0004						A1. IMPOZIT PE VENIT, PROFIT SI CASTIGURI DIN CAPITAL	4.681.700	4.939.300	4.916.368		4.916.368	4.916.368		
0300						A1.2 IMPOZIT PE VENIT, PROFIT SI CASTIGURI DIN CAPITAL DE LA PERSOANE FIZICE	4.681.700	4.939.300	4.916.368		4.916.368	4.916.368		
0302						IMPOZIT PE VENIT	154.700	130.300	108.091		108.091	108.091		
18						Impozitul pe veniturile din transferul proprietatilor imobiliare din patrimoniul personal	154.700	130.300	108.091		108.091	108.091		
0402						COTE SI SUME DEFALCATE DIN IMPOZITUL PE VENIT	4.527.000	4.809.000	4.808.277		4.808.277	4.808.277		
01						Cote defalcate din impozitul pe venit	3.468.000	3.743.000	3.742.528		3.742.528	3.742.528		
04						Sume alocate din cotele defalcate din impozitul pe venit pentru echilibrarea bugetelor locale	599.000	606.000	605.749		605.749	605.749		
05						Sume repartizate din Fondul la dispozitia Consiliului Judetean	460.000	460.000	460.000		460.000	460.000		
0700	02					A3 IMPOZITE SI TAXE PE PROPRIETATE	2.343.400	3.081.100	8.968.560	795.415	8.173.145	2.936.532	5.062.798	969.230
0702						IMPOZITE SI TAXE PE PROPRIETATE	2.343.400	3.081.100	8.968.560	795.415	8.173.145	2.936.532	5.062.798	969.230
01						Impozit si taxa pe cladiri	1.590.300	2.096.300	7.303.186	244.367	7.058.819	2.079.544	4.863.342	360.300
01					01	Impozit pe cladiri de la persoane fizice								
02					02	Impozit si taxa pe cladiri de la persoane juridice	490.300	652.300	1.029.308	164.030	865.278	638.027	147.547	243.734
							1.100.000	1.444.000	6.273.878	80.337	6.193.541	1.441.517	4.715.795	116.566

Capi-Sub- Pa- Gru- Ali-					Denumire indicator	Prevederi bugetare initiale	Prevederi bugetare definitive	Drepturi constatate			Incasari realizate	Stingeri pe alte cai decat incasari	Drepturi constatate de incasat
tol	capitol	ra- graf	pa- Titlu	Ar- ti- col				Total, din care:	din anii precedenti	din anul curent			
A													
						1	2	3=4+5	4	5	6	7	8=3-6-7
0702	02	01			Impozit si taxa pe teren	710.900	905.900	1.580.797	551.048	1.029.749	772.746	199.121	608.930
		02			Impozit pe terenuri de la persoane fizice	217.400	285.400	411.521	139.708	271.813	227.221	33.737	150.563
		03			Impozit si taxa pe teren de la persoane juridice	82.300	126.300	169.790	9.466	160.324	117.632	42.312	9.846
		03			Impozitul pe terenul extravilan + Restante anii anteriori din impozitul pe terenul agricol	411.200	494.200	999.486	401.874	597.612	427.893	123.072	448.521
		03			Taxe judiciare de timbru si alte								
					taxe de timbru	42.200	78.900	84.577		84.577	84.242	335	
1000	02				A4 IMPOZITE SI TAXE PE BUNURI SI SERVICII	5.940.100	6.733.800	7.192.084	348.185	6.843.899	6.520.623	261.798	409.663
1102					SUME DEFALCATE DIN TVA	4.891.000	5.505.000	5.461.000		5.461.000	5.461.000		
	02				Sume defalcate din taxa pe valoarea adaugata pentru finantarea cheltuielilor descentralizate la nivelul comunelor, oraselor, municipiilor, sectoarelor si Municipiului Bucuresti	1.905.000	2.019.000	2.010.000		2.010.000	2.010.000		
	05				Sume defalcate din taxa pe valoarea adaugata pentru drumuri	65.000	65.000	30.000		30.000	30.000		
	06				Sume defalcate din taxa pe valoarea adaugata pentru echilibrarea bugetelor locale	2.921.000	3.421.000	3.421.000		3.421.000	3.421.000		
1602					TAXE PE UTILIZAREA BUNURILOR, AUTORIZAREA UTILIZARII BUNURILOR SAU PE DESFASURAREA DE ACTIVITATI								
	02				Impozit pe mijloacele de transport	1.049.100	1.228.800	1.731.084	348.185	1.382.899	1.059.623	261.798	409.663
					Impozit pe mijloacele de transport	809.200	1.044.200	1.524.823	348.185	1.176.638	853.839	261.476	409.508
				01	Impozit pe mijloacele de transport								



Pag. 3 -lei-													
Capi- tol	Sub- capi- tol	Pa- ra- graf	Gru- pa / Titlu	Ali- ne- at	Denumire indicator	Prevederi bugetare initiale	Prevederi bugetare definitive	Drepturi constatate			Incasari realizate	Stingeri pe alte cai decat incasari	Drepturi constatate de incasat
								Total, din care:	din anii precedenti	din anul curent			
A					B	1	2	3=4+5	4	5	6	7	8=3-6-7
1602	02	01			detinute de persoane fizice*)	497.900	608.900	1.011.466	273.540	737.926	573.758	107.465	330.243
		02			Impozit pe mijloace de transport								
					detinute persoane de juridice*)	311.300	435.300	513.357	74.645	438.712	280.081	154.011	79.265
		03			Taxe si tarife pentru eliberarea de								
					licente si autorizatii de functionare								
		50			Alte taxe pe utilizarea bunurilor,	239.900	179.900	200.528		200.528	200.528		
					autorizarea utilizarii bunurilor sau pe								
					desfasurare de activitati		4.700	5.733		5.733	5.256	322	155
1800	02				A6. ALTE IMPOZITE SI TAXE FISCALE	5.200	87.900	97.716	9.496	88.220	89.832	2.412	5.472
1802					ALTE IMPOZITE SI TAXE FISCALE	5.200	87.900	97.716	9.496	88.220	89.832	2.412	5.472
	50				Alte impozite si taxe	5.200	87.900	97.716	9.496	88.220	89.832	2.412	5.472
2900	02				C. VENITURI NEFISCALE	1.439.500	1.789.400	3.255.255	737.457	2.517.798	1.679.140	699.248	876.867
3000					C1. VENITURI DIN PROPRIETATE	101.200	151.500	198.202	12.818	185.384	182.195	2.835	13.172
3002					VENITURI DIN PROPRIETATE	101.200	151.500	198.202	12.818	185.384	182.195	2.835	13.172
	05				Venituri din concesiuni si inchirieri	101.200	151.500	198.202	12.818	185.384	182.195	2.835	13.172
		01			Redevente miniere			23.802		23.802	23.802		
		30			Alte venituri din concesiuni si								
					inchirieri de catre institutiile publice								
3300	02				C2. VANZARI DE BUNURI SI SERVICII	101.200	151.500	174.400	12.818	161.582	158.393	2.835	13.172
3302					VENITURI DIN PRESTARI DE SERVICII SI ALTE	1.338.300	1.637.900	3.057.053	724.639	2.332.414	1.496.945	696.413	863.695
					ACTIVITATI								
	08				Venituri din prestari de servicii	4.100	4.100	9.708	7.308	2.400	3.084	239	6.385
	24				Taxe din activitati cadastrale si	1.600	1.600	7.308	7.308		684	239	6.385
					agricultura								
3502					AMENZI, PENALITATI SI CONFISCARI	2.500	2.500	2.400		2.400	2.400		
					Venituri din amenzi si alte sanctiuni	311.700	356.300	1.198.389	291.549	906.840	366.529	445.412	386.448

Capi-Sub- Pa- Gru- Ali- tol capi- ra- pa / ti- tol grafTitlu col at					Denumire indicator	Prevederi bugetare initiale	Prevederi bugetare definitive	Drepturi constatate			Incasari realizate	Stingeri pe alte cai decat incasari	Drepturi constatate de incasat
A								Total, din care:	din anii precedenti	din anul curent			
B													
3502	01		02		aplicate potrivit dispozitiilor legale Venituri din amenzi si alte sanctiuni aplicate de catre alte institutii de specialitate DIVERSE VENITURI Taxe speciale Alte venituri Varsaminte din sectiunea de functionare pentru finantarea sectiunii de dezvoltare a bugetului local(cu semnul minus) Varsaminte din sectiunea de functionare IV. SUBVENTII SUBVENTII DE LA ALTE NIVELE ALE ADMINISTRATIEI PUBLICE SUBVENTII DE LA BUGETUL DE STAT Subventii pentru acordarea ajutorului pentru incalzirea locuintei si a suplimentului pentru energie alocate pentru consumul de combustibili solizi si/sau petrolieri Subventii de la bugetul de stat pentru finantarea sanatatii Subventii din bugetul de stat alocate conform contractelor incheiate cu directiile de sanatate publica Subventii de la bugetul de stat catre	311.700  311.700 1.022.500 1.021.900 600  -3.064.500 3.064.500 388.000  388.000 388.000  198.400  189.600	356.300  356.300 1.277.500 1.276.900 600  -3.800.400 3.800.400 9.266.950  9.266.950 9.266.950  203.300  97.050  96.400	3=4+5 1.198.389  1.198.389 1.848.956 1.848.956  -3.340.000 3.340.000 9.244.976  9.244.976 9.244.976  203.292  72.998  98.651	4 291.549  291.549 425.782 425.782   3.340.000 3.340.000 1  1 1  <				



**CONTUL DE EXECUTIE AL BUGETULUI LOCAL - VENITURI**  
**SECTIUNEA DE FUNCTIONARE**  
**31.12.2023**

Pag. 1 -lei-

Pag. 1 -lei-														
Capi- tol	Sub- capi- tol	Pa- ra- gra- ful	Gru- pa / Titlu	Ar- ti- col	Ali- ne- at	Denumire indicator	Prevederi bugetare initiale	Prevederi bugetare definitive	Drepturi constatate			Incasari realizate	Stingeri pe alte cai decat incasari	Drepturi constatate de incasat
									Total, din care:	din anii precedenti	din anul curent			
A						B	1	2	3=4+5	4	5	6	7	8=3-6-7
0001	02					TOTAL VENITURI-BUGET LOCAL	11.733.400	13.227.850	21.464.924	1.890.553	19.574.371	13.177.436	6.026.256	2.261.232
0002						I. VENITURI CURENTE	11.345.400	12.831.100	21.089.983	1.890.553	19.199.430	12.802.495	6.026.256	2.261.232
0003						A. VENITURI FISCALE	12.970.400	14.842.100	21.174.728	1.153.096	20.021.632	14.463.355	5.327.008	1.384.365
0004						A1. IMPOZIT PE VENIT, PROFIT SI CASTIGURI DIN CAPITAL	4.681.700	4.939.300	4.916.368		4.916.368	4.916.368		
0300						A1.2 IMPOZIT PE VENIT, PROFIT SI CASTIGURI DIN CAPITAL DE LA PERSOANE FIZICE	4.681.700	4.939.300	4.916.368		4.916.368	4.916.368		
0302						IMPOZIT PE VENIT	154.700	130.300	108.091		108.091	108.091		
18						Impozitul pe veniturile din transferul proprietatilor imobiliare din patrimoniul personal	154.700	130.300	108.091		108.091	108.091		
0402						COTE SI SUME DEFALCATE DIN IMPOZITUL PE VENIT	4.527.000	4.809.000	4.808.277		4.808.277	4.808.277		
01						Cote defalcate din impozitul pe venit	3.468.000	3.743.000	3.742.528		3.742.528	3.742.528		
04						Sume alocate din cotele defalcate din impozitul pe venit pentru echilibrarea bugetelor locale	599.000	606.000	605.749		605.749	605.749		
05						Sume repartizate din Fondul la dispozitia Consiliului Judetean	460.000	460.000	460.000		460.000	460.000		
0700	02					A3 IMPOZITE SI TAXE PE PROPRIETATE	2.343.400	3.081.100	8.968.560	795.415	8.173.145	2.936.532	5.062.798	969.230
0702						IMPOZITE SI TAXE PE PROPRIETATE	2.343.400	3.081.100	8.968.560	795.415	8.173.145	2.936.532	5.062.798	969.230
01						Impozit si taxa pe cladiri	1.590.300	2.096.300	7.303.186	244.367	7.058.819	2.079.544	4.863.342	360.300
01						Impozit pe cladiri de la persoane fizice	490.300	652.300	1.029.308	164.030	865.278	638.027	147.547	243.734
02						Impozit si taxa pe cladiri de la persoane juridice	1.100.000	1.444.000	6.273.878	80.337	6.193.541	1.441.517	4.715.795	116.566

Capi- tol						Denumire indicator	Prevederi bugetare initiale	Prevederi bugetare definitive	Drepturi constatate			Incasari realizate	Stingeri pe alte cai decat incasari	Drepturi constatate de incasat
Sub- capi- tol	Pa- ra- graf	Gr- pa / Titlu	Ar- ti- col	Ali- ne- at										
A					B									
						1	2	3=4+5	4	5	6	7	8=3-6-7	
0702	02	01				Impozit si taxa pe teren Impozit pe terenuri de la persoane fizice	710.900	905.900	1.580.797	551.048	1.029.749	772.746	199.121	608.930
		02				Impozit si taxa pe teren de la persoane juridice	217.400	285.400	411.521	139.708	271.813	227.221	33.737	150.563
		03				Impozitul pe terenul extravilan + Restante anii anteriori din impozitul pe terenul agricol Taxe judiciare de timbru si alte taxe de timbru	82.300	126.300	169.790	9.466	160.324	117.632	42.312	9.846
	03						411.200	494.200	999.486	401.874	597.612	427.893	123.072	448.521
1000	02					A4 IMPOZITE SI TAXE PE BUNURI SI SERVICII	42.200	78.900	84.577		84.577	84.242	335	
1102						SUME DEFALCATE DIN TVA	5.940.100	6.733.800	7.192.084	348.185	6.843.899	6.520.623	261.798	409.663
	02					Sume defalcate din taxa pe valoarea adaugata pentru finantarea cheltui- lilor descentralizate la nivelul comunelor, oraselor, municipiilor, sectoarelor si Municipiului Bucuresti	4.891.000	5.505.000	5.461.000		5.461.000	5.461.000		
	05					Sume defalcate din taxa pe valoarea adaugata pentru drumuri	1.905.000	2.019.000	2.010.000		2.010.000	2.010.000		
	06					Sume defalcate din taxa pe valoarea adaugata pentru echilibrarea bugetelor locale	65.000	65.000	30.000		30.000	30.000		
1602						TAXE PE UTILIZAREA BUNURILOR. AUTORIZAREA UTILIZARII BUNURILOR SAU PE DESFASURAREA DE ACTIVITATI	2.921.000	3.421.000	3.421.000		3.421.000	3.421.000		
	02					Impozit pe mijloacele de transport	1.049.100	1.228.800	1.731.084	348.185	1.382.899	1.059.623	261.798	409.663
		01				Impozit pe mijloacele de transport	809.200	1.044.200	1.524.823	348.185	1.176.638	853.839	261.476	409.508

Pag. 3 -lei-													
Capi- tol	Sub- capi- tol	Pa- ra- graf	Ar- ti- col	Ali- ne- at	Denumire indicator	Prevederi bugetare initiale	Prevederi bugetare definitive	Drepturi constatate			Incasari realizate	Stingeri pe alte cai decat incasari	Drepturi constatate de incasat
A					B	1	2	3=4+5	4	5	6	7	8=3-6-7
1602	02	01			deținute de persoane fizice*)	497.900	608.900	1.011.466	273.540	737.926	573.758	107.465	330.243
		02			Impozit pe mijloace de transport								
					deținute persoane de juridice*)	311.300	435.300	513.357	74.645	438.712	280.081	154.011	79.265
		03			Taxe si tarife pentru eliberarea de licente si autorizatii de functionare								
					Alte taxe pe utilizarea bunurilor, autorizarea utilizarii bunurilor sau pe desfasurare de activitati	239.900	179.900	200.528		200.528	200.528		
		50											
1800	02				A6. ALTE IMPOZITE SI TAXE FISCALE	5.200	4.700	5.733		5.733	5.256	322	155
1802					ALTE IMPOZITE SI TAXE FISCALE	5.200	87.900	97.716	9.496	88.220	89.832	2.412	5.472
		50			Alte impozite si taxe	5.200	87.900	97.716	9.496	88.220	89.832	2.412	5.472
2900	02				C. VENITURI NEFISCALE	5.200	87.900	97.716	9.496	88.220	89.832	2.412	5.472
3000						-1.625.000	-2.011.000	-84.745	737.457	-822.202	-1.660.860	699.248	876.867
3002					C1. VENITURI DIN PROPRIETATE	101.200	151.500	198.202	12.818	185.384	182.195	2.835	13.172
					VENITURI DIN PROPRIETATE	101.200	151.500	198.202	12.818	185.384	182.195	2.835	13.172
		05			Venituri din concesiuni si inchirieri	101.200	151.500	198.202	12.818	185.384	182.195	2.835	13.172
					Redevente miniere			23.802		23.802	23.802		
		01			Alte venituri din concesiuni si inchirieri de catre institutiile publice								
		30											
3300	02				C2. VANZARI DE BUNURI SI SERVICII	101.200	151.500	174.400	12.818	161.582	158.393	2.835	13.172
3302					VENITURI DIN PRESTARI DE SERVICII SI ALTE ACTIVITATI	-1.726.200	-2.162.500	-282.947	724.639	-1.007.586	-1.843.055	696.413	863.695
		08			Venituri din prestari de servicii	4.100	4.100	9.708	7.308	2.400	3.084	239	6.385
		24			Taxe din activitati cadastrale si agricultura	1.600	1.600	7.308	7.308		684	239	6.385
3502					AMENZI, PENALITATI SI CONFISCARI	2.500	2.500	2.400		2.400	2.400		
					Venituri din amenzi si alte sanctiuni	311.700	356.300	1.198.389	291.549	906.840	366.529	445.412	386.448
		01											

Capi-Sub- tol capi- tol				Pa- ra- gra- ful	Ar- ti- col	Ali- ne- at	Denumire indicator	Prevederi bugetare initiale	Prevederi bugetare definitive	Drepturi constatate			Incasari realizate	Stingeri pe alte cai decat incasari	Drepturi constatate de incasat												
A										B																	
1										2						3=4+5			4			5			6		
3502	01			02			aplicate potrivit dispozitiilor legale Venituri din amenzi si alte sanctiuni aplicate de catre alte institutii de specialitate DIVERSE VENITURI Taxe speciale Alte venituri TRANSFERURI VOLUNTARE, ALTELE DECAT SUBVENTIILE Varsaminte din sectiunea de functionare pentru finantarea sectiunii de dezvoltare a bugetului local(cu semnul minus) IV. SUBVENTII SUBVENTII DE LA ALTE NIVELE ALE ADMINISTRATIEI PUBLICE SUBVENTII DE LA BUGETUL DE STAT Subventii pentru acordarea ajutorului pentru incalzirea locuintei si a suplimentului pentru energie alocate pentru consumul de combustibili solizi si/sau petrolieri Subventii de la bugetul de stat pentru finantarea sanataii Subventii din bugetul de stat alocate conform contractelor incheiate cu directiile de sanatate publica	311.700  311.700 1.022.500 1.021.900 600  -3.064.500  -3.064.500 388.000 388.000 388.000	356.300  356.300 1.277.500 1.276.900 600  -3.800.400  -3.800.400 396.750 396.750 396.750	1.198.389  1.198.389 1.848.956 1.848.956  -3.340.000  -3.340.000 374.941 374.941 374.941	291.549  291.549 425.782 425.782  -3.340.000  -3.340.000 374.941 374.941 374.941	906.840  906.840 1.423.174 1.423.174  -3.340.000  -3.340.000 374.941 374.941 374.941	366.529  366.529 1.127.332 1.127.332  -3.340.000  -3.340.000 374.941 374.941 374.941	445.412  445.412 250.762 250.762  -3.340.000  -3.340.000 374.941 374.941 374.941	386.448  386.448 470.862 470.862  -3.340.000  -3.340.000 374.941 374.941 374.941												
4100	02																										
4200																											
4202																											
34																											
41																											
66																											



**CONTUL DE EXECUTIE AL BUGETULUI LOCAL - VENITURI**  
**SECTIUNEA DE DEZVOLTARE**  
**31.12.2023**

Capi-Sub-Pa-Gru-Ali- tol capi-ra-pa / ti- tol graf Titlu col at					Denumire indicator	Prevederi bugetare initiale	Prevederi bugetare definitive	Drepturi constatate			Incasari realizate	Stingeri pe alte cai decat incasari	Pag. 1 -lei-	
A								Total, din care:	din anii precedenti	din anul curent				
B														
0001	02	TOTAL VENITURI-BUGET LOCAL					1	2	3=4+5	4	5	6	7	8=3-6-7
0002		I. VENITURI CURENTE					3.064.500	12.670.600	12.210.035	1	12.210.034	12.210.034	1	
2900		C. VENITURI NEFISCALE					3.064.500	3.800.400	3.340.000		3.340.000	3.340.000		
3300		C2. VANZARI DE BUNURI SI SERVICII					3.064.500	3.800.400	3.340.000		3.340.000	3.340.000		
3702		TRANSFERURI VOLUNTARE, ALTELE DECAT SUBVENTIILE					3.064.500	3.800.400	3.340.000		3.340.000	3.340.000		
04		Varsaminte din sectiunea de functionare					3.064.500	3.800.400	3.340.000		3.340.000	3.340.000		
4100	02	IV. SUBVENTII					3.064.500	3.800.400	3.340.000		3.340.000	3.340.000		
4200		SUBVENTII DE LA ALTE NIVELE ALE ADMINISTRATIEI PUBLICE						8.870.200	8.870.035	1	8.870.034	8.870.034	1	
4202		SUBVENTII DE LA BUGETUL DE STAT						8.870.200	8.870.035	1	8.870.034	8.870.034	1	
69		Subventii de la bugetul de stat catre bugetele locale necesare sustinerii derularii proiectelor finantate din fonduri externe nerambursabile (FEN) postaderare, aferente perioadei de programare 2014-2020						8.870.200	8.870.035	1	8.870.034	8.870.034	1	
87		Subventii de la bugetul de stat catre bugetele locale pentru Programul national de investitii "Anghel Saligny"							1	1			1	
88		Alocari de sume din PNRR aferente asistentei financiare nerambursabile Fonduri europene nerambursabile Sume aferente TVA						8.832.700	8.832.549		8.832.549	8.832.549		
01								37.500	37.485		37.485	37.485		
03								31.500	31.500		31.500	31.500		
								6.000	5.985		5.985	5.985		







**ȘCOALA GIMNAZIALĂ "MIHAI EMINESCU" IPOTEȘTI**  
Ipotești - Comuna *Mihai Eminescu*, Botoșani / 717245, tel.: +4 0231517050

e-mail: [sgipotesti@yahoo.com](mailto:sgipotesti@yahoo.com)

Nr. 145 / 29.01.2024

**C Ă T R E,**  
**PRIMĂRIA MIHAI EMINESCU,**

Alăturat vă înaintăm darea de seama contabilă încheiată la 31.12.2023,  
însoțită de raportul explicativ.

Bilanțul contabil și situația principalilor indicatori economico-financiari  
reflectă realitatea și se bazează pe evidența contabilă sintetică și analitică ținută la zi  
și conform cu reglementările în vigoare.

**DIRECTOR,**  
**Prof. Vasiliu Eugen**



**ADM.FINANCIAR,**  
**Ec. Bighiu Daniela Mirela**

## **RAPORT EXPLICATIV**

### **la darea de seamă contabilă încheiată la 31 decembrie 2023**

**ȘCOALA GIMNAZIALA MIHAI EMINESCU, Jud. Botoșani ,a beneficiat în perioada 01.01.2023 – 31.12.2023 de credite bugetare după cum urmează:**

#### **BUGETUL LOCAL**

**718 304 ,27 lei din care:**

-cheltuieli de personal	0,00 lei
-bunuri si servicii	566 758,27 lei
-burse	100 892,00 lei
- investitii (constructii)	00,00lei
- Asistenta sociala	50 654,00lei

**Menționez că, sumele alocate au acoperit plățile efectuate în perioada ianuarie- decembrie 2023 și ne-am încadrat în creditele trimestriale aprobate, iar la finele trimestrului IV au rămas disponibile în conturi sumele:**

„Cheltuieli de personal”	0,00 lei
„Bunuri si servicii”	0,00 lei
„Burse”	0,00 lei
, Investitii’	0,00 lei
„ Asistenta sociala”	0,00 lei

#### **CONTURI IN TREZORERII**

-TREZORERIE sold 31.12.2023 -buget de stat	0,00 lei
-TREZORERIE sold 31.12.2023 - bugetul local	0,00 lei
- VENITURI (CONT 5004)	

#### **DATORII**

-DATORII catre bug.statului(cont 431,437,444) aferente lunii iunie	0,00 lei
-FURNIZORI	0,00 lei
-DATORII –rate,card (cont 427) aferente lunii decembrie 2023	0,00 lei
-Salariile angajatilor(cont 421)	0,00 lei

La întocmirea bilanțului și a situațiilor anexe s-au respectat principiile contabile generale:

- principiul continuității activității
- principiul prudenței
- principiul contabilității pe baza de angajamente
- principiul evaluării separate a elementelor de activ și de datorii.

De asemenea, s-au respectat prevederile Legii 82/1991 cu modificările la zi.

Datele cuprinse în prezenta dare de seama reflectă realitatea operațiunilor care s-au făcut conform Ordinului Ministerului Finantelor Publice 2941/22.10.2009 cu modificările și completările ulterioare.

**DIRECTOR,**  
**Prof.Vasiliu Eugen**




**ADM.FINANCIAR,**  
**Ec.Bighiu Daniela Mirela**

SITUATIA FLUXURILOR DE TREZOREI  
la data de 31.12.2023

Anexa 03  
- lei -

Denumire indicatori	Rand	Total	CASA ct. 5310101	Buget de stat ct. 5200100 / 770000	Buget local ct. 5210100/ 7700000	Buget asigurari sociale de stat ct. 5250101& 5250102/ 7700000	Buget asigurari pentru somaj ct. 5740101& 5740102/ 7700000	Buget Fond national unic de asigurari sociale de sanatate ct. 5710100/ 7700000	Buget Fond pentru mediu ct. 5750100/ 7700000	Buget Trezoreria Statului ct. 5240100/ 7700000	Buget institutiilor publice finantate integral din venituri proprii ct. 5600101/ 7700000	Buget institutiilor publice finantate din venituri proprii si subventii ct. 5610100/ 7700000	Buget activitati finantate din venituri proprii si activitati de privatizare ct. 5620101/ 7700000	Buget imprumuturi interne si externe ct. 5130101& 5140101& 5160101& 5170101/ 7700000	Buget fonduri externe nerambur- sabile (sursa D) ct. 5150103/ 7700000	Alte disponibilitati (ct. 5xx)
A	B	1=2+3...+15	2	3	4	5	6	7	8	9	10 F	11 G	12 E	13 C	14 D	15
I. Numerar din activitatea operationala	01															
1. Incasari	02	155.307.00	155307													
2. Plati	03	873.611.27	155307		718304.27											
3. Numerar net din activitatea operationala	04	-718.304.27			-718304.27											
II. Numerar din activitatea de investitii	05															
1. Incasari	06															
2. Plati	07															
3. Numerar net din activitatea de investitii	08															
III. Numerar din activitatea de finantare	09															
1. Incasari	10															
2. Plati	11															
3. Numerar net din activitatea de finantare	12															
IV. Cheltuieli (deschideri de numerar si echivalent de numerar)	13	-718.304.27			-718304.27											
V. Numerar si echivalent de numerar la inceputul perioadei	14															
- sume recuperate din excedentul anului precedent	14.1		X	X												
- sume utilizate din excedentul anului precedent	14.2		X	X												
Sume transferate din disponibilitati utilizate la finele anului	14.3		X	X	X	X	X	X	X	X	X	X	X	X	X	X
Numerar si echivalent de numerar la sfirsitul perioadei	15	718.304.27			-718304.27											



DIRECTOR,  
PROF. VASILIU EUGEN

ADM. FINANCIAR,  
EC. BIGHIU DANIELA MIRF

## SITUATIA FLUXURILOR DE TREZORERIE

la data de 31.12.2023

Denumirea indicatorului	TOTAL	5310101	Buget de stat		5251	5741	5711	5751	5241	F: Buget institutii finantate integral din venituri proprii	G: Buget institutii publice finantate din venituri proprii si subventii	E: Buget activitati finantate din venituri proprii si buget activitati de privatizare	B+C: Buget imprumuturi interne si externe	D: Buget fonduri externe nerambu	5xx
1. Incasari	02	155.307	155.307	0	0	0	0	0	0	0	0	0	0	0	0
2. Plati	03	873.611	155.307	0	718.304	0	0	0	0	0	0	0	0	0	0
3. Numerar net din activitatea operationala	04	-718.304	0	0	-718.304	0	0	0	0	0	0	0	0	0	0
IV. Cresterea (descresterea) neta de numerar si echivalent de numerar	13	-718.304	0	0	-718.304	0	0	0	0	0	0	0	0	0	0
Numerar si echivalent de numerar la sfirsitul anului	15	-718.304	0	0	-718.304	0	0	0	0	0	0	0	0	0	0

**DIRECTOR,**  
**PROF. VASILIU EUGEN**

**ADM. FINANCIAR,**  
**EC. BIGHIU DANIELA MIRELA**





**SITUATIA MODIFICARILOR IN STRUCTURA  
ACTIVELOR NETE/CAPITALURILOR 31.12.2023**

Denumirea elementului de capital	Cod rand	Sold la inceputul anului	Cresteri	Reduceri	Sold la sfarsitul anului
Fondul bunurilor care alcatuiesc domeniul public al unitatilor administrativ teritoriale - Ct. 103	04	15.116.639	0	0	15.116.639
Rezultatul reportat - Ct. 117 sold creditor	17	1.045.238	639.673	43.579	1.641.332
Rezultatul patrimonial al exercitiului - Ct. 121 sold debitor	20	43.579	689.639	55.790	677.428
Total capitaluri proprii (rd 01 la 17 - rd 18 + rd 19 - rd 20)	21	16.118.298	0	0	16.080.543

**DIRECTOR,  
PROF.VASILIU EUGEN**

Semnat digital de Eugen Vasiliu  
Data: 2024.01.30 16:13:43  
+02'00'

Eugen Vasiliu

**ADM.FINANCIAR,  
EC.BIGHIU DANIELA MIRELA**

Semnat digital de Daniela-  
Mirela Bighiu  
Data: 2024.01.30 16:14:06  
+02'00'

..... Daniela-  
Mirela Bighiu

SITUATIA ACTIVELOR SI DATORIILOR  
din administratia locala la data de 31.12.2023

Nr rand	Denumirea indicaotrilor	Cod rand	Inceputul perioadei	Sfirsitul perioadei
	Datorii comerciale curente legate de livrari de bunuri si servicii (ct.401+403+4041+405+408+419+4621). Total (rd.321+322+326+327) din care catre:	320	0	1.049
	-Societati nefinanciare (S.11)	321	0	1.049

DIRECTOR,  
PROF.VASILIU EUGEN

ADM.FINANCIAR,  
EC.BIGHIU DANIELA MIRELA

.....  
Eugen Vasiliu  
Semnat digital de Eugen  
Vasiliu  
Data: 2024.01.30 16:16:19  
+02'00'

.....  
Daniela-Mirela  
Bighiu  
Semnat digital de Daniela-Mirela  
Bighiu  
Data: 2024.01.30 16:17:11  
+02'00'

**BILANT**  
**la data de 31.12.2023**

A	B	C	1	2
Nr. crt.	Denumirea indicatorilor	Cod rand	Sold la inceputul anului	Sold la sfarsitul perioadei
4	Instalații tehnice, mijloace de transport, animale, plantații, mobilier, aparatură birotică și alte active corporale (ct.2130100+2130200+2130300+2130400+2140000+ 2310000 -2810301-2810302-2810303-2810304-2810400-2910301-	04	309.554	247.767
5	Terenuri și clădiri (ct. 2110100+2110200+2120101+2120102+2120201+2120301+ 2120401+2120501+2120601+2120901+2310000-2810100-	05	15.116.639	15.116.639
11	TOTAL ACTIVE NECURENTE (rd.03+04+05+06+07+09)	15	15.426.193	15.364.406
13	Stocuri (ct. 3010000+3020100+3020200+3020300+3020400+3020500+ 3020600+3020700+3020800+3020900+3030100+3030200+ 3040100+3040200+3050100+3050200+3070000+3090000+ 3310000+3320000+3410000+3450000+3460000+3470000+ 3490000+3510100+3510200+3540100+3540500+3540600+ 3560000+3570000+3580000+3590000+3610000+3710000+ 3810000+/-3480000+/-3780000-3910000-3920100-3920200- 3920300-3930000-3940100-3940500-3940600-3950100-	19	1.331.778	1.435.490
37	TOTAL ACTIVE CURENTE (rd.19+30+31+40+41+41.1+42)	45	1.331.778	1.435.490
38	TOTAL ACTIVE (rd.15+45)	46	16.757.971	16.799.896
48	Datorii comerciale, avansuri și alte decontări (ct. 2690100+4010100+4030100+4040100+4050100+ 4080000+ 4190000+4620101+4620109+4730109+4810101+ 4810102+ 4810103+ 4810900+4830000+4840000+4890201+ 5090000+ 5120800), din care:	60	639.673	719.353
50	Datorii comerciale și avansuri (ct. 4010100+4030100+4040100+4050100+ 4080000+ 4190000+ 4620101), din care:	61	0	1.049
66	TOTAL DATORII CURENTE (rd.60+62+65+70+71+72.1+73+74+75)	78	639.673	719.353
67	TOTAL DATORII (rd.58+78)	79	639.673	719.353
68	ACTIVE NETE = TOTAL ACTIVE – TOTAL DATORII = CAPITALURI PROPRII (rd.80= rd.46-79 = rd.90)	80	16.118.298	16.080.543
70	Rezerve, fonduri (ct.1000000+1000101+1000201+1000202+1000301+1000401+ 1000402+1010000+1020101+1020102+1020103*** + 1030000+ 1040101+ 1040102+1040103*** +1050100+1050200+ 1050300+ 1050400+ 1050500+/-1060000+1320000+1330000)	84	15.116.639	15.116.639
71	Rezultatul reportat (ct.1170000- sold creditor)	85	1.045.238	1.641.332
74	Rezultatul patrimonial al exercitiului (ct.1210000- sold debitor)	88	43.579	677.428
75	TOTAL CAPITALURI PROPRII (rd.84+85-86+87-88)	90	16.118.298	16.080.543

ADM.FINANCIAR,  
EC.BIGHIU DANIELA MIRELA



CONTUL DE EXECUTIE 2A: ADMINISTRATIA LOCALA - FINANTARE INTEGRALA DIN BUGET - CHELTUIELI

la data de 31.12.2023

Denumirea indicatorilor	Cod indicator	Credite de angajament		Credite bugetare		Angajamente bugetare	Angajamente legale	Plati efectuate	Angajamente legale de platit	Cheltuieli efective
		Initial	Definitive	initiale	definitive					
TOTAL SECTIUNILE FUNCTIONARE + DEZVOLTARE		0	0	834.000	748.500	718.304	718.304	718.304	0	689.639
TOTAL CHELTUIELI		0	0	834.000	748.500	718.304	718.304	718.304	0	689.639
Partea a III-a CHELTUIELI SOCIAL-CULTURALE	64.02	0	0	834.000	748.500	718.304	718.304	718.304	0	689.639
Invatamant	65.02	0	0	834.000	748.500	718.304	718.304	718.304	0	689.639
Invatamant prescolar si primar	65.02.03	0	0	0	0	0	0	0	0	689.639
Invatamant prescolar	65.02.03.01	0	0	0	0	0	0	0	0	5.897
Invatamant secundar	65.02.04	0	0	834.000	748.500	718.304	718.304	718.304	0	5.897
Invatamant secundar inferior	65.02.04.01	0	0	834.000	748.500	718.304	718.304	718.304	0	683.742
Partea a VII-a REZERVE, EXCEDENT/DEFICIT	96.02	0	0	834.000	748.500	0	0	718.304	0	683.742
Deficit	99.02	0	0	834.000	748.500	0	0	718.304	0	0
Deficitul sectiunii de functionare	99.02.96	0	0	834.000	748.500	0	0	718.304	0	0
SECTIUNEA DE FUNCTIONARE		0	0	834.000	748.500	0	0	718.304	0	0
TOTAL CHELTUIELI		0	0	834.000	748.500	718.304	718.304	718.304	0	627.852
Partea a III-a CHELTUIELI SOCIAL-CULTURALE	64.02	0	0	834.000	748.500	718.304	718.304	718.304	0	627.852
Invatamant	65.02	0	0	834.000	748.500	718.304	718.304	718.304	0	627.852
Invatamant secundar	65.02.04	0	0	834.000	748.500	718.304	718.304	718.304	0	627.852
Invatamant secundar inferior	65.02.04.01	0	0	834.000	748.500	718.304	718.304	718.304	0	627.852
Partea a VII-a REZERVE, EXCEDENT/DEFICIT	96.02	0	0	834.000	748.500	718.304	718.304	718.304	0	627.852
Deficit	99.02	0	0	834.000	748.500	0	0	718.304	0	0
Deficitul sectiunii de functionare	99.02.96	0	0	834.000	748.500	0	0	718.304	0	0
SECTIUNEA DE DEZVOLTARE		0	0	834.000	748.500	0	0	718.304	0	0
TOTAL CHELTUIELI		0	0	0	0	0	0	0	0	61.787
Partea a III-a CHELTUIELI SOCIAL-CULTURALE	64.02	0	0	0	0	0	0	0	0	61.787
Invatamant	65.02	0	0	0	0	0	0	0	0	61.787
Invatamant prescolar si primar	65.02.03	0	0	0	0	0	0	0	0	61.787
Invatamant prescolar	65.02.03.01	0	0	0	0	0	0	0	0	5.897

Denumirea indicatorilor	Cod indicator	Credite de angajament		Credite bugetare		Angajamente bugetare	Angajamente legale	Plati efectuate	Angajamente legale de platit	Cheltuieli efective
		Initial	Definitive	initiale	definitive					
Invatamant secundar	65.02.04	0	0	0	0	0	0	0	0	55.890
Invatamant secundar inferior	65.02.04.01	0	0	0	0	0	0	0	0	55.890

DIRECTOR,  
PROF.VASILIU EUGEN

ADM.FINANCIAR,  
EC.BIGHIU DANIELA MIRELA

**CONTUL DE EXECUTIE AL INSTITUTIILOR PUBLICE - CHELTUIELI**  
**65.02 - Invatamant - la data de 31.12.2023**

Denumirea indicatorilor	Cod indicator	Credite de angajament			Credite bugetare		Angajamente bugetare	Angajamente legale	Plati efectuate	Angajamente legale de platit	Cheltuieli efective
		Initial	Definitive		initiale	definitive					
TOTAL SECTIUNILE FUNCTIONARE + DEZVOLTARE		0	0		834.000	748.500	718.304	718.304	718.304	0	689.639
SECTIUNEA DE FUNCTIONARE		0	0		834.000	748.500	718.304	718.304	718.304	0	627.852
Total cheltuieli		0	0		834.000	748.500	718.304	718.304	718.304	0	627.852
CHELTUIELI CURENTE	01	0	0		834.000	748.500	718.304	718.304	718.304	0	627.852
TITLUL II BUNURI SI SERVICII	20	0	0		523.000	577.500	566.758	566.758	566.758	0	476.306
Bunuri si servicii	20.01	0	0		437.000	464.000	454.105	454.105	454.105	0	395.530
Furnituri de birou	20.01.01	0	0		25.000	20.000	20.000	20.000	20.000	0	10.015
Material pentru curatenie	20.01.02	0	0		210.000	210.000	208.153	208.153	208.153	0	166.806
Incalzit, iluminat si forta motrica	20.01.03	0	0		22.000	22.000	22.000	22.000	22.000	0	22.000
Apa, canal si salubritate	20.01.04	0	0		21.000	21.000	21.000	21.000	21.000	0	14.300
Carburanti si lubrifianti	20.01.05	0	0		10.000	10.000	9.940	9.940	9.940	0	9.940
Piese de schimb	20.01.06	0	0		24.000	24.000	24.000	24.000	24.000	0	24.879
Posta, telecomunicatii, radio, tv, internet	20.01.08	0	0		85.000	85.000	84.920	84.920	84.920	0	85.090
Material si prestari de servicii cu caracter functional	20.01.09	0	0		20.000	47.000	47.000	47.000	47.000	0	47.000
Alte bunuri si servicii pentru intretinere si functionare	20.01.30	0	0		32.000	32.000	31.877	31.877	31.877	0	0
Bunuri de natura obiectelor de inventar	20.05	0	0		32.000	32.000	31.877	31.877	31.877	0	0
Alte obiecte de inventar	20.05.30	0	0		50.000	77.500	77.116	77.116	77.116	0	77.116
Deplasari, detasari, transferari	20.06	0	0		4.000	4.000	3.660	3.660	3.660	0	3.660
Deplasari interne, detasari, transferari	20.06.01	0	0		42.000	70.000	50.654	50.654	50.654	0	50.654
Pregatire profesionala	20.13	0	0		42.000	70.000	50.654	50.654	50.654	0	50.654
TITLUL IX ASISTENTA SOCIALA	57	0	0		42.000	70.000	50.654	50.654	50.654	0	50.654
Ajutoare sociale	57.02	0	0		42.000	70.000	50.654	50.654	50.654	0	50.654
Ajutoare sociale in numerar	57.02.01	0	0		42.000	70.000	50.654	50.654	50.654	0	50.654

Denumirea indicatorilor	Cod indicator	Credite de angajament		Credite bugetare		Angajamente bugetare	Angajamente legale	Plati efectuate	Angajamente legale de platit	Cheltuieli efective
		Initial	Definitive	initiale	definitive					
TITLUL XI ALTE CHELTUIELI	59	0	0	269.000	101.000	100.892	100.892	100.892	0	100.892
Burse	59.01	0	0	269.000	101.000	100.892	100.892	100.892	0	100.892
SECTIUNEA DE DEZVOLTARE		0	0	0	0	0	0	0	0	0
Total cheltuieli		0	0	0	0	0	0	0	0	0
CHELTUIELI DE CAPITAL	70	0	0	0	0	0	0	0	0	61.787
TITLUL XV ACTIVE NEFINANCIARE	71	0	0	0	0	0	0	0	0	61.787
Active fixe	71.01	0	0	0	0	0	0	0	0	61.787
Mobilier, aparatura birotica si alte active corporale	71.01.03	0	0	0	0	0	0	0	0	61.787
		0	0	0	0	0	0	0	0	61.787

DIRECTOR,  
PROF.VASILIU EUGEN

ADM.FINANCIAR,  
EC.BIGHIU DANIELA MIRELA

.....



**CONTUL DE EXECUTIE AL INSTITUTIILOR PUBLICE - CHELTUIELI**  
**65.02.04 - Invatamant secundar - la data de 31.12.2023**

Denumirea indicatorilor	Cod indicator	Credite de angajament		Credite bugetare		Angajamente bugetare	Angajamente legale	Plati efectuate	Angajamente legale de platit	Cheltuieli efective
		Initial	Definitive	initiale	definitive					
TOTAL SECTIUNILE FUNCTIONARE + DEZVOLTARE		0	0	834.000	748.500	718.304	718.304	718.304	0	683.742
SECTIUNEA DE FUNCTIONARE										
Total cheltuieli		0	0	834.000	748.500	718.304	718.304	718.304	0	627.852
CHELTUIELI CURENTE	01	0	0	834.000	748.500	718.304	718.304	718.304	0	627.852
TITLUL II BUNURI SI SERVICII	20	0	0	834.000	748.500	718.304	718.304	718.304	0	627.852
Bunuri si servicii	20.01	0	0	523.000	577.500	566.758	566.758	566.758	0	476.306
Furnituri de birou	20.01.01	0	0	437.000	464.000	454.105	454.105	454.105	0	395.530
Materiale pentru curatenie	20.01.02	0	0	25.000	25.000	17.092	17.092	17.092	0	10.015
Incalzit, iluminat si forta motrica	20.01.03	0	0	20.000	20.000	20.000	20.000	20.000	0	15.500
Apa, canal si salubritate	20.01.04	0	0	210.000	210.000	208.153	208.153	208.153	0	166.806
Carburanti si lubrifianti	20.01.05	0	0	22.000	22.000	22.000	22.000	22.000	0	22.000
Piese de schimb	20.01.06	0	0	21.000	21.000	21.000	21.000	21.000	0	14.300
Posta, telecomunicatii, radio, tv, internet	20.01.08	0	0	10.000	10.000	9.940	9.940	9.940	0	9.940
Materiale si prestari de servicii cu caracter functional	20.01.09	0	0	24.000	24.000	24.000	24.000	24.000	0	24.879
Alte bunuri si servicii pentru intretinere si functionare	20.01.30	0	0	85.000	85.000	84.920	84.920	84.920	0	85.090
Bunuri de natura obiectelor de inventar	20.05	0	0	20.000	47.000	47.000	47.000	47.000	0	47.000
Alte obiecte de inventar	20.05.30	0	0	32.000	32.000	31.877	31.877	31.877	0	0
Deplasari, detasari, transferari	20.06	0	0	32.000	32.000	31.877	31.877	31.877	0	0
Deplasari interne, detasari, transferari	20.06.01	0	0	50.000	77.500	77.116	77.116	77.116	0	77.116
Pregatire profesionala	20.13	0	0	50.000	77.500	77.116	77.116	77.116	0	77.116
TITLUL IX ASISTENTA SOCIALA	57	0	0	4.000	4.000	3.660	3.660	3.660	0	3.660
Ajutoare sociale	57.02	0	0	42.000	70.000	50.654	50.654	50.654	0	50.654
Ajutoare sociale in numerar	57.02.01	0	0	42.000	70.000	50.654	50.654	50.654	0	50.654
		0	0	42.000	70.000	50.654	50.654	50.654	0	50.654



**CONTUL DE EXECUTIE PATRIMONIAL**  
**la data de 31.12.2023**

Nr. crt	Denumirea indicatorului	Cod rand	An precedent	An curent
3.	Finantari, subventii, transferuri, alocatii bugetare cu destinatie speciala	04	0	12.211
	TOTAL VENITURI OPERATIONALE	06	0	12.211
2.	Subventii si transferuri	09	0	151.546
3.	Stocuri, consumabile, lucrari si servicii executate de terti	10	0	476.306
4.	Cheltuieli de capital, amortizari si provizioane	11	0	61.787
	TOTAL CHELTUIELI OPERATIONALE	13	0	689.639
	- DEFICIT	16	0	677.428
	- DEFICIT	24	0	677.428
	- DEFICIT	29.3	0	677.428
XII	- DEFICIT	32	0	677.428

**DIRECTOR,**  
**PROF.VASILIU EUGEN**



**ADM.FINANCIAR,**  
**EC.BIGHIU DANIELA MIRELA**



**SITUATIA ACTIVEI SI DATORIILOR**  
**din administratia locala la data de 31.12.2023**

Nr rand	Denumirea indicatrilor	Cod rand	Inceputul perioadei	Sfirsitul perioadei
	Datorii comerciale curente legate de livrari de bunuri si servicii (ct.401+403+4041+405+408+419+4621). Total (rd.321+322+326+327) din care catre:	320	0	1.049
	-Societati nefinanciare (S.11)	321	0	1.049

**DIRECTOR,**  
**PROF.VASILIU EUGEN**

**ADM.FINANCIAR,**  
**EC.BIGHIU DANIELA MIRELA**





# BALANTA SINTETICA

## 31.12.2023

Simbol	Denumire	Sold initial		Rulaje precedente		Rulaje luna		Total rulaje		Total sume		Sold final	
		Debitor	Creditor	Debitor	Creditor	Debitor	Creditor	Debitor	Creditor	Debitor	Creditor	Debitor	Creditor
103.00.00	Fondul bunurilor care alcatuiesc domeniul public al unitatilor administrativ - teritoriale	0	15.116.639	0	0	0	0	0	0	0	15.116.639	0	15.116.639
117.00.00	Rezultatul reportat	0	1.045.238	43.579	639.673	0	0	43.579	639.673	43.579	1.684.911	0	1.641.332
121.00.00	Rezultatul patrimonial	43.579	0	436.291	43.580	253.348	12.210	689.639	55.790	733.218	55.790	677.428	0
211.01.00	Terenuri	850.479	0	0	0	0	0	0	0	850.479	0	850.479	0
212.09.01	Constructii - alte active fixe incadrate in grupa constructii	14.266.160	0	0	0	0	0	0	0	14.266.160	0	14.266.160	0
214.00.00	Mobilier, aparatura birotica, echipamente de protectie a valorilor umane si materiale si alte active fixe corporale	397.705	0	0	0	0	0	0	0	397.705	0	397.705	0
281.04.00	Amortizarea mobilierului, aparaturii birotice, echipamentelor de protectie a valorilor umane si materiale si a altor active fixe corporale	0	88.151	0	25.744	0	36.043	0	61.787	0	149.938	0	149.938
302.02.00	Combustibili	37.056	0	96.711	48.663	44.100	44.100	140.811	92.763	177.867	92.763	85.104	0
302.08.00	Alte materiale consumabile	0	0	46.726	35.149	10.891	10.891	57.617	46.040	57.617	46.040	11.577	0
303.01.00	Materiale de natura obiectelor de inventar in magazine	832.157	0	29.992	0	12.210	0	42.202	0	874.359	0	874.359	0
303.02.00	Materiale de natura obiectelor de inventar in folosinta	462.565	0	1.885	0	0	0	1.885	0	464.450	0	464.450	0
401.01.00	Furnizori sub 1 an	0	0	409.718	410.411	76.264	76.620	485.982	487.031	485.982	487.031	0	1.049
428.01.01	Alte datorii in legatura cu personalul sub 1 an	0	0	49.499	49.499	27.617	27.617	77.116	77.116	77.116	77.116	0	0
428.02.01	Alte datorii in legatura cu personalul peste 1 an	0	0	3.292	3.292	0	0	3.292	3.292	3.292	3.292	0	0
429.00.00	Bursieri si doctoranzi	0	0	100.892	100.892	0	0	100.892	100.892	100.892	100.892	0	0

Simbol	Denumire	Sold initial		Rulaje precedente		Rulaje luna		Total rulaje		Total sume		Sold final	
		Debitor	Creditor	Debitor	Creditor	Debitor	Creditor	Debitor	Creditor	Debitor	Creditor	Debitor	Creditor
438.00.00	Alte datorii sociale	0	0	38.560	38.560	0	0	38.560	38.560	0	0	0	0
444.00.00	Impozit pe venitul din salarii si din alte drepturi	0	0	368	368	0	0	368	368	0	0	0	0
481.09.00	Alte decontari	0	639.673	639.673	0	0	0	639.673	0	639.673	0	639.673	0
521.02.00	Rezultatul executiei bugetare din anul curent	0	0	0	0	0	0	0	0	0	0	0	0
531.01.01	Casa in lei	0	0	117.268	117.268	0	0	117.268	0	117.268	0	117.268	0
581.01.01	Viramente interne - activitatea operationala	0	0	188.951	188.951	0	0	188.951	0	188.951	0	188.951	0
602.02.00	Cheltuieli privind combustibilul	0	0	14.300	7.300	0	0	14.300	7.300	0	0	0	0
602.04.00	Cheltuieli privind piesele de schimb	0	0	7.951	4.561	0	0	7.951	4.561	0	0	0	0
602.08.00	Cheltuieli privind alte materiale consumabile	0	0	35.218	20.800	0	0	35.218	20.800	0	0	0	0
610.00.00	Cheltuieli privind energia si apa	0	0	136.267	122.433	0	0	136.267	122.433	0	0	0	0
614.00.00	Cheltuieli cu deplasari, detasari, transferari	0	0	49.499	38.857	0	0	49.499	38.857	0	0	0	0
626.00.00	Cheltuieli postale si taxe de telecomunicatii	0	0	23.827	19.319	0	0	23.827	19.319	0	0	0	0
628.00.00	Alte cheltuieli cu serviciile executate de terti	0	0	101.346	64.929	0	0	101.346	64.929	0	0	0	0
629.01.00	Alte cheltuieli autorizate prin dispozitii legale - cheltuieli curente	0	0	3.660	0	0	0	3.660	0	3.660	0	3.660	0
677.00.00	Ajutoare sociale	0	0	38.560	31.454	0	0	38.560	31.454	0	0	0	0
679.00.00	Alte cheltuieli	0	0	100.892	100.892	0	0	100.892	100.892	0	0	0	0
681.01.00	Cheltuieli operationale privind amortizarea activelor fixe	0	0	25.744	25.744	0	0	25.744	25.744	0	0	0	0
770.00.00	Finantarea de la buget	0	0	0	0	0	0	0	0	0	0	0	0
770.00.0002	Administratia locala - Finantarea de la buget	0	0	0	602.329	0	0	0	602.329	0	0	0	0
770.00.0002A	Administratia locala - Finantare integrala din buget - Finantarea de la buget	0	0	0	602.329	0	0	0	602.329	0	0	0	0

Simbol	Denumire	Sold initial		Rulaje precedente		Rulaje luna		Total rulaje		Total sume		Sold final	
		Debitor	Creditor	Debitor	Creditor	Debitor	Creditor	Debitor	Creditor	Debitor	Creditor	Debitor	Creditor
779.01.09	Venituri, bunuri si servicii primite cu titlu gratuit – alte operatiuni	0	0	0	0	12.210	12.210	12.210	12.210	12.210	12.210	0	0
TOTAL	Total balanta	16.889.701	16.889.701	2.740.669	2.740.668	2.115.466	2.115.467	4.856.135	4.856.135	21.745.836	21.745.836	17.627.262	17.627.262

**DIRECTOR,**  
**PROF.VASILIU EUGEN**

**ADM.FINANCIAR,**  
**EC.BIGHIU DANIELA MIRELA**

